

Trading report

Perché alcuni traders riescono a guadagnare quasi ogni singolo giorno dai mercati finanziari?



All'interno di questo report scoprirai:

- 4 storie di miei studenti che guadagnano quotidianamente dai mercati finanziari.
- Come operare in totale sicurezza e mettere lo Stop Loss in pari dopo appena qualche secondo.
- La dura verità sui sistemi di trading puramente statistici.
- Il metodo PVPS, l'unico che ti permette di sapere con precisione dove e quando il mercato invertirà.
- Come operare con uno Stop loss di 5 tick, per intercettare l'intero trend giornaliero.

I segreti più reconditi dei miei studenti, capaci di guadagnare tutti i giorni dai mercati finanziari



Per quale motivo, alcuni traders riescono a guadagnare quasi tutti i giorni dai mercati finanziari chiudendo nelle giornate più critiche in pari?

Quali sono i segreti che utilizzano quotidianamente e che invece la maggior parte dei traders costantemente in perdita non conoscono?

È veramente possibile trasformare gli apparentemente insicuri, instabili e pericolosi mercati finanziari in un lavoro che permette di ricavare uno stipendio abbondante e costante?

Quale è l'arma vincente che permette loro di fare dei mercati finanziari il proprio lavoro?

Sta forse nel metodo?
Nella psicologia?
O magari nelle tecniche?

Oppure sono semplicemente baciati dalla fortuna troppo spesso?

La risposta è molto meno scontata di quanto si possa pensare.

In questo magazine lascerò ampio spazio ai migliori traders che applicano con diligenza i miei metodi.



Ti racconteranno la loro storia, parlandoti di come hanno iniziato la carriera sui mercati finanziari.

Ti diranno gli scivoloni che hanno fatto inizialmente, quali sono gli insegnamenti più importanti che gli hanno permesso di fare il salto di qualità...

...Ti parleranno della loro operatività, rivelandoti i guadagni, le percentuali di successo delle loro strategie ed anche i rapporti rischio/rendimento che riescono a raggiungere.

Scoprirai anche come gestiscono la loro routine lavorativa.

Ma soprattutto...



imparerai anche tu il segreto che accomuna tutti i traders quotidianamente profittevoli.



Ma non solo.

Perché prima di imparare il segreto per diventare dei professionisti dei mercati finanziari, è bene che tu conosca gli errori che commettono tutti i presunti trader che anziché prelevare soldi dal mercato, li inseriscono.

Ti accorgerai infatti che con i metodi classici è matematicamente impossibile essere profittevoli.

Se non hai mai fatto trading, oppure hai provato, ma con esiti negativi, capirai tutte le credenze sbagliate insite nel mondo della formazione.

Avrai inoltre accesso ad informazioni che ti permetteranno di diventare nel minor tempo possibile un trader costantemente profittevole.

Attenzione! Questo non vuol dire che guadagnerai dall'oggi al domani.

Se invece sei già un trader professionista, nelle prossime pagine avrai modo di confrontarti con alcuni dei miei migliori studenti e sono certo che scoprirai nuove visioni di mercato, utili per migliorare le strategie che già applichi...

O a costruirne di nuove.



Ciao,

come vedi dall'avatar sono una donna e questo è l'unico indizio sulla mia persona che avrai.

Il mio nome è segreto.

Così come la mia età e la città in cui vivo.

Ho deciso di nascondere la mia identità perché ti mostrerò dati economici molto importanti.

E se qualche malintenzionato scoprisse la mia identità e i guadagni che riesco ad ottenere grazie ai mercati finanziari la mia vita e quella dei miei cari sarebbe in pericolo.

La scelta era quindi se rivelarmi e omettere i compensi che ho ottenuto in questi anni, oppure non rivelare la mia identità e mostrare i risultati.

Dimostrandoti che li ho ottenuti su un conto reale.

E come vedi, avendo scelto di oscurare la mia identità, a breve vedrai i miei risultati economici.

Ma procediamo un passo alla volta.

▶ INTERVISTA |

Nel 2004 un amico mi parlò per la prima volta dei mercati finanziari, dicendomi che i guadagni che stava ottenendo nell'ultimo periodo erano tutti merito di Paolo, un trader atipico con una sala trading a Cavarzere.

Mi lascio trasportare dalle sue parole e decido quindi di chiamare Paolo per fare il suo corso in aula.

Ero completamente a digiuno di trading.

L'unica cosa che sapevo sugli investimenti era che mia madre ogni anno perdeva soldi a causa del consulente in banca che le gestiva i risparmi.

Vado quindi a Cavarzere e rimango sbigottita dal numero di informazioni che Paolo mi ha rivelato in un venerdì pomeriggio - sabato e domenica.

Ero impressionata. Non avevo mai preso così tanti appunti in vita mia.

In un solo week-end ho imparato da zero una nuova professione.

Tornata a casa ho continuato a studiare e ristudiare gli appunti, fino a che non ho iniziato ad operare con un conto da 10.000€.

Le cose andavano decentemente, fino a quando con una singola operazione sull'indice francese perdo la bellezza di 5.400€.

alla trader **MISTERIOSA**

La perdita scotta parecchio ed oltre la metà del mio capitale in una sola giornata va in fumo.

Quell'operazione ha messo seriamente in discussione ogni mia capacità acquisita e, tutta la sicurezza che avevo, in un battibaleno è scomparsa.

Ho provato il giorno successivo a rimettermi davanti ai grafici. Ma la paura e l'insicurezza mi hanno immobilizzata per tutta la giornata, non permettendomi di entrare a mercato, anche quando le operazioni erano evidenti.

Decido quindi di fermare tutto e di cercare un lavoro più stabile, con una paga fissa.

Anche perché in quel periodo stavo comprando casa.

La mia esperienza con i mercati finanziari finisce qui.

Trovato il nuovo lavoro me ne dimentico...

...Fino a quando, nel 2014 partorisco e rimango a casa in maternità.

Lì, riprendo in mano gli appunti presi 10 anni prima e conservati attentamente in un cassetto chiuso a chiave.

Li sfoglio più volte, li rileggo e addirittura li riscrivo.

Prendo il coraggio, faccio un bel

respiro, mi siedo sulla sedia e apro la piattaforma dei grafici.

Li ho osservati per diversi giorni senza toccarli, come una bambina che vede per la prima volta le luci delle giostre.

Ci ho messo un po' a fare il primo click.

D'altronde l'ultima volta non era andata molto bene.

Quel primo click, andato in gain mi ha dato fiducia e finalmente i mercati finanziari sono riusciti nuovamente a strapparmi un sorriso.

Ci ho riprovato, con un'altra azione. Ed è andata meglio della prima.

Poi di nuovo. Ed è andata ancora meglio.

Ho staccato, ho riposato e l'indomani mi sono rimessa ad operare con massima cautela, tra una poppata ed un pannolino da cambiare.

Anche il giorno successivo sono riuscita ad andare in gain.

Ho ricontattato Paolo, dicendogli che l'allieva voleva tornare in pista più decisa che mai.

Per i primi mesi sono riuscita a guadagnare molto spesso dai mercati finanziari.

Non grandi cifre, perché operavo

con molta prudenza e spendevo la maggior parte del tempo a studiare.

Oltre a non poter dedicare il massimo della mia concentrazione al trading, visto che volevo badare a mio figlio.

I mesi passano ed acquisisco sempre più dimestichezza con i mercati finanziari.

Ho capito quali strumenti non facevano per me, sono riuscita a comprendere l'operatività che più mi si addice ed ho individuato alcuni concetti di Paolo che ai tempi ignoravo, e che mi avrebbero evitato di perdere migliaia di euro.

Insomma, sono riuscita ad affilare le lame utilizzando gli strumenti più affini alla mia operatività.

Nel giro di qualche mese sono riuscita a comprendere ogni loro movimento trovandoli estremamente semplici e prevedibili.

Mando la lettera di dimissioni ed una volta acquisita la giusta confidenza sui mercati finanziari, investo una cifra sostanziosa, che mi ha permesso fin da subito di ottenere un compenso economico di molto superiore alla media di un dirigente.

Dal 2014 ad oggi, (aprile 2020) mi sono tolta alcuni sfizi.

Ho comprato la casa al mare e rifocillato il conto bancario di mia madre, che nel frattempo aveva perso

un sacco di altri soldi investendo con le banche.

Oggi mi concedo ogni desiderio e vizio, ma nonostante tutto, cerco sempre di mantenere un profilo basso.

Non mi vedrai mai guidare una macchina da 100.000€. Non mi interessa.

Ma ora passiamo a ciò che probabilmente ti interessa di più.

Se stai leggendo la mia storia, significa che conosci Paolo e desideri uno stile di vita migliore.

Io mi sono affidata a lui perché in primis volevo lavorare da casa e poter far crescere i miei figli al meglio, dedicandogli il massimo delle attenzioni possibili.

Ho studiato intensamente, ho sbagliato diverse volte, ma alla fine ce l'ho fatta.

Ho raggiunto il mio obiettivo e lo ho anche superato.

Grazie ai mercati finanziari oggi guadagno cifre che neanche mi interessava ottenere.

Io volevo uno stipendio buono, ma sai... quando vuoi sfidare ogni giorno te stessa e ti impegni sempre di più, un compenso economico maggiore è la diretta conseguenza.

Non ti ho rivelato la mia identità perché ti ho promesso che avremmo parlato del mio stipendio e di quanto

abbia guadagnato negli ultimi anni.

E allora ecco qui.

Dal 2014, con un conto da 100.000€ ho guadagnato 850.000€ netti.

Ho quindi moltiplicato per 8,5 volte il mio conto, in meno di 6 anni, perché ho iniziato a metà 2014 ed in questo momento siamo ad aprile del 2020.

Direi quindi che temporalmente, questi risultati li ho ottenuti in soli 5 anni.

Periodo di studio incluso.

I profitti che ho ottenuto li ho sempre ritirati. Non ho mai utilizzato il compounding, anche perché non sono necessarie cifre milionarie per vivere grazie ai mercati finanziari.

Questi dati purtroppo non te li posso dimostrare direttamente, non ho tutti i documenti sotto mano...

Ma solo alcuni.

E prima di mostrarteli vorrei fare un paio di calcoli assieme a te.

In questi ultimi 5 anni ho guadagnato 850.000€ netti.

In un anno sono 170.000€ .

Ovvero 42.500€ per trimestre.

Nel trimestre gennaio - marzo 2020 ho guadagnato 65.757€

Questo è il mio conto operativo. Come vedi ho inserito il periodo 1 gennaio - 8 aprile. Non è proprio un trimestre. Ci sono 8 giorni in eccesso. Ed infatti ho tolto i guadagni che ho ottenuto dal 1 all'8 aprile. Se fai i calcoli, infatti il profitto dei due fogli che vedi qui sopra ammonta a 66091.

Questo è il mio conto operativo principale. Quello su cui faccio trading seriamente.

Come vedi, io opero solo sul mercato azionario italiano. In questo primo trimestre ho operato su 28 differenti titoli azionari. E a dire il vero faccio indicativamente sempre questi, perché ormai li conosco a memoria e riesco a guadagnare tutti i giorni.



Performance

Performance

Merc. Simbolo

Da Al

Simb.	Simb.	Descriz.	Qta acquist.	Qta venduta	Commiss.	P&L	Div	Merc
AZMT.MI	AZMT.MI	AZIMUT	10.300	10.300	32	922,15	EUR	MT
BAMI.MI	BAMI.MI	BANCO BPM	2.881.946	2.844.946	584	25.258,69	EUR	MT
BGN.MI	BGN.MI	BANCA GENERALI	34.568	34.568	122	4.730,32	EUR	MT
BMED.MI	BMED.MI	BANCA MEDIOLANUM	7.300	7.300	22	288,9	EUR	MT
BRBI.MI	BRBI.MI	BREMBO	4.000	4.000	16	225	EUR	MT
BZU.MI	BZU.MI	BUZZI UNICEM	12.928	12.928	46	1.624,4	EUR	MT
CNHI.MI	CNHI.MI	CNH INDUSTRIAL	26.300	25.300	70	-2.262,5	EUR	MT
CRDI.MI	CRDI.MI	UNICREDIT	32.000	29.800	104	-9.460,56	EUR	MT
EMII.MI	EMII.MI	BPER BANCA	14.040	14.040	32	294,1	EUR	MT
ENEI.MI	ENEI.MI	ENEL	79.460	79.460	152	4.700,9	EUR	MT
ENI.MI	ENI.MI	ENI	22.000	22.000	66	1.858,44	EUR	MT
FBK.MI	FBK.MI	FINCOBANK	147.900	147.900	248	15.816,05	EUR	MT
FCHA.MI	FCHA.MI	FIAT CHRYSLER AUTOMOBILES	21.400	21.400	48	2.020,73	EUR	MT
GASI.MI	GASI.MI	GENERALI ASS	21.900	21.900	58	1.083,64	EUR	MT
IG.MI	IG.MI	ITALGAS	2.600	2.600	8	-75,4	EUR	MT
ISP.MI	ISP.MI	INTESA SANPAOLO	155.500	145.500	126	4.302,56	EUR	MT
LDOF.MI	LDOF.MI	LEONARDO	29.600	29.600	92	1.753,11	EUR	MT
MDBI.MI	MDBI.MI	MEDIOBANCA	3.700	3.700	8	293,3	EUR	MT
MONC.MI	MONC.MI	MONCLER	15.900	14.900	56	-5.807,91	EUR	MT
PIRC.MI	PIRC.MI	PIRELLI & C	10.500	10.500	18	511,4	EUR	MT
PRY.MI	PRY.MI	PRYSMIAN	9.500	9.500	36	851,27	EUR	MT
RECI.MI	RECI.MI	RECORDATI ORD	500	500	4	50	EUR	MT
SFER.MI	SFER.MI	SALVATORE FERRAGAMO	4.300	2.400	12	-11.694,4	EUR	MT
SPMI.MI	SPMI.MI	SAIPEM	8.500	8.500	12	632,5	EUR	MT
SRG.MI	SRG.MI	SNAM	16.000	10.500	22	-1.544,35	EUR	MT
STM.MI	STM.MI	STMICROELECTRONICS	142.112	136.912	328	29.440,24	EUR	MT
TENR.MI	TENR.MI	TENARIS	7.500	5.800	24	338,4	EUR	MT
UNPI.MI	UNPI.MI	UNIPOL	27.000	27.000	46	1.283,23	EUR	MT

Partite prenotate allocate

Conto corrente
Dal
Al

conto
09/03/2020
08/04/2020

11.073,46

Risultati filtrati per:

Numero conto	Data valuta	Importo €
[redacted]	30/03/2020	€ 83,02
[redacted]	27/03/2020	€ 430,72
[redacted]	26/03/2020	€ 324,28
[redacted]	25/03/2020	€ 162,74
[redacted]	24/03/2020	€ 307,68
[redacted]	23/03/2020	€ 172,89
[redacted]	20/03/2020	€ 488,41
[redacted]	19/03/2020	€ 431,67
[redacted]	18/03/2020	€ 2.441,37
[redacted]	16/03/2020	€ 3.383,73
[redacted]	13/03/2020	€ 994,78
[redacted]	12/03/2020	€ 886,90
[redacted]	11/03/2020	€ 626,92
[redacted]	07/04/2020	€ 20,81
[redacted]	06/04/2020	€ 82,91
[redacted]	03/04/2020	€ 45,90
[redacted]	02/04/2020	€ 116,99
[redacted]	01/04/2020	€ 71,74

In foto il mio ultimo mese. Ho guadagnato 11.073€.

In foto ti ho mostrato l'ultimo mio mese.

Ho guadagnato 11.073€ e come puoi notare, non ho mai chiuso una giornata in negativo.

Nel trading è normale avere alti e bassi.

Infatti a volte ho chiuso la giornata con un profitto di soli 20€.

Altre invece le ho chiuse con un guadagno di 3.383€.

L'unica costanza che riesco ad avere è quella di guadagnare tutti i giorni.

A onor del vero, come non sono costanti i miei guadagni, non sono neanche costanti le ore che passo davanti ai grafici.

Ci sono giorni che mi collego veramente poco.

E eseguo una manciata di operazioni.

Mentre invece, quando sono libera di lavorare a pieno regime e con la massima concentrazione eseguo tra le 20 e le 50 operazioni al giorno.

E in media, riesco ad andare in gain l'80% abbondante delle volte.

Se non credi a questi numeri, posso capirti.

Anche se ho frequentato solo il corso di Paolo, per curiosità mi piace leggere i post e articoli di altri formatori italiani.

Possono essere professionali e in positivo sui mercati finanziari.

Però, molto spesso leggo materiali che partono da teorie sbagliate e le conclusioni sono quanto di più lontano dal trading professionale.

Non mi stupisco quindi se chi è contaminato da certe informazioni faccia fatica a credere che il trading possa permettere di guadagnare tutti i giorni.

Nella realtà dei fatti è pura matematica.

Se esegui decine di operazioni al giorno con una tecnica statisticamente profittevole, è difficile chiudere la giornata in loss.

Diverso è il ragionamento se un trader esegue solamente 2 o 3 operazioni al giorno.

In quel caso i giorni in negativo sono giustificati.

Ma non le settimane.

Se studi intensamente e quotidianamente, fino a fare del trading una vera e propria missione, questa professione può ricompensarti con il raggiungimento di obiettivi che mai avresti pensato possibili.

È successo con me.

Quando ero indisciplinata e non avevo ben compreso il metodo di Paolo, il mercato mi ha bastonato pesantemente.

Ma poi, con studio e dedizione sono riuscita a comprendere molti

meccanismi dei mercati finanziari.

E nel tempo ottenere compensi importanti.

Da un po' di tempo a questa parte non faccio più trading per soldi. Il mio stile di vita non necessita di stipendi troppo elevati.

Lo faccio invece per sfidare costantemente me stessa. Ogni giorno mi alzo con la voglia di battere il mercato.

E a dire il vero anche i miei record.



The screenshot shows a trading app interface titled "Portafoglio". It displays the following information:

- Ultimo aggiornamento: 12/03/2020 alle 17:40
- Disponibile operativo: 74.313,89 €
- Profit & Loss intraday: 12.825,87 €
- Profit & Loss totale: 0 €
- Valore portafoglio: 0 €
- Controvalore mercato: 0 €

Below this is a table of holdings:

Descrizione	Quantità	P&L €/%
BANCO BPM	0	0
ENEL	0	0
FINCOBA NK	0	0
INTESA SANPAOL O	0	0
STMICROELECTRONI CS	0	0

Questa è una di quelle operazioni che eseguo quando voglio battere i miei record.

Così, quando trovo l'occasione ghiotta, entro a mercato e non esco fino a quando non sono riuscita a guadagnare anche l'ultimo tick.

Tutto con la massima prudenza e sempre protetta con lo stop loss.

Da 6 anni a questa parte i mercati finanziari mi danno ogni mese lo stipendio.

A volte ci devo litigare per farmeli dare.

Non è sempre tutto rose e fiori.

Anche se chiudo sempre le giornate in profitto, alcune sessioni sono parecchio complicate e difficili.

Ma, il rovescio della medaglia è che sono riuscita a prendermi cura dei miei figli, dedicandogli quanto più tempo possibile e senza fargli mai mancare nulla.

Il mio stile di vita è differente. Inutile che ti dica cosa si prova a non aver alcun pensiero economico.

Paolo è l'artefice di buona parte di questa mia nuova vita.

Lui mi ha dato molto, ma ovviamente, se non ci avessi messo tutta me stessa, non avrei mai raggiunto nulla.

La teoria senza pratica non vale nulla.

Ti auguro di studiare il metodo di Paolo e mettere in pratica le informazioni con prudenza, utilizzando sempre gli stop stretti.

Metticela tutta!

Un abbraccio,

La trader Misteriosa



► INTERVISTA |

Ciao,

mi chiamo Marco Santambrogio e sono nato nel '72.

La prima volta che ho scoperto i mercati finanziari ero molto piccolo.

All'epoca guardavo i numeri delle quotazioni dei titoli sui giornali che comprava mio padre.

E mi segnavo quelle che a mio avviso erano più interessanti.

Il mio criterio di selezione? Il nome. Se un titolo azionario aveva un nome che mi suonava bene in testa, lo segnavo su un blocchetto per gli appunti e scrivevo la quotazione.

Dopo qualche giorno ricontrollavo il titolo per vedere se avevo avuto fortuna o no.

Ricordo che ero alle medie quando realizzai di avere una spasmodica passione per i mercati finanziari.

Quando i miei compagni leggevano Tex, io sfogliavo qualche libro di finanza.

Quando i miei amici leggevano la Gazzetta dello Sport, io leggevo Il Sole 24 Ore.

Quando gli altri guardavano sitcom, io mi sintonizzavo sui programmi di commentatori dei mercati finanziari.

Perché facevo tutto questo? Passione. Nient'altro che passione. Era un mondo che non comprendevo e proprio per questo mi affascinava.

Forse volevo stare al tavolo dei grandi?

Non lo so.

Ricordo però che nonostante mi informassi assiduamente sui mercati finanziari, non lo vedevo come un lavoro.

Finiti gli studi infatti, scelsi lavori che nulla avevano a che fare con questo settore.

Tuttavia, negli anni, dopo essere riuscito a risparmiare un gruzzoletto, mi si è accesa la voglia di provare a mettere a frutto gli anni di appassionato studio.

Caricai quindi il mio primo conto di trading e iniziai ufficialmente l'avventura.

Facevo analisi fondamentale e per ogni titolo facevo qualunque tipo di

al trader MARCO SANTAMBROGIO LO STUDIOSO

valutazione.

Controllavo i bilanci,
il mercato,
la concorrenza,
il prezzo stesso dell'azione.

Insomma, se comprendevo che un'azione era svalutata e aveva un grande potenziale di crescita, entravo a mercato senza fare una particolare attenzione ai livelli d'ingresso.

Un po' come fanno molti investitori. Mi concentravo sui futuri guadagni e non sulle immediate perdite.

Era l'unica operatività profittevole che conoscevo.

E anche la sola che credevo di poter gestire con un altro lavoro a cui badare.

Infatti in quegli anni, il 90% del tempo lo dedicavo a un altro lavoro, che non aveva nulla a che vedere con i mercati finanziari.

Era un'operatività obbligatoria. Non potevo stare molto sui grafici, visto che dedicavo il 90% del tempo al mio lavoro principale.

Inizialmente pensavo che sarei stato soddisfatto anche se in un anno fossi riuscito ad aumentare il mio conto di trading di una manciata di punti percentuali.

Ma entrai in uno strano e proficuo vortice.

Raggiunsi infatti molto in fretta

l'obiettivo.

Così scelsi di alzare l'asticella un po' più in alto.

Mi sono quindi messo a studiare più intensamente per cercare di investire con criteri sempre più raffinati e profittevoli, arrivando nel 2006 a raggiungere compensi che mi permettevano di vivere grazie ai mercati finanziari.

Così, in quell'anno faccio il grande passo.

Un astronauta quando sale su uno shuttle non riesce a realizzare fino in fondo che si sta dirigendo sulla Luna fino a che mette piede sul satellite.

Allo stesso modo, io non ho mai realizzato che il primo investimento fatto mi avrebbe portato a fare il lavoro che mi appassionava da sempre.

Mi licenzio e inizio a vivere di trading.

Tutto procedeva molto bene. Finalmente avevo il tempo necessario per ragionare meglio sugli investimenti.

Ma di lì a poco mi rendo conto che i margini di miglioramento sugli investimenti a lungo termine erano minimi.

Avevo il tempo a disposizione per

potermi dedicare anche ad altri tipi di operatività, così scelgo di voler **approfondire il trading intraday.**

Un lavoro che mi affascinava, ma del quale non sapevo molto, visto che tutti i libri che contengono informazioni intelligenti, sono utili per l'operatività di lungo periodo.

Inizio quindi a guardarmi attorno, alla ricerca di un mentore.

All'epoca durante le ore di lavoro avevo sempre un monitor dedicato ai canali informativi, come CNBC, MilanoFinanza, ecc.

Ascoltavo le notizie, le interviste e i pareri degli esperti.

Era però un ascolto prevalentemente passivo. Molti interventi non mi facevano impazzire. Così, spesso preferivo dedicare la maggior parte dell'attenzione agli altri monitor.

Quelli in cui c'erano i grafici che facevano un continuo su e giù.

Un giorno, nel pieno di una sessione di valutazione di un nuovo titolo, una frase particolare esce dalle casse del monitor dedicato ai canali di dibattiti finanziari.

Mi colpì particolarmente la voce di un trader che disse:

"I miei metodi sono basati sul minimizzare la perdita".

Illuminante.

Per la prima volta ho avvertito istantaneamente che dall'altra parte dello schermo c'era un vero professionista.

Uno che manteneva il suo stile di vita grazie agli eseguiti su mercati finanziari.

Inizio quindi ad ascoltare meglio la trasmissione e mi accorgo di un altro particolare interessante.

Generalmente, in alcune trasmissioni, i conduttori affrontano le interviste con una certa leggerezza.

Invece, con Paolo questo non accadeva.

Erano tutti interessati alle sue analisi, alla persona, al suo metodo di trading.

Insomma, ogni qualvolta Paolo entrava in scena, tutti tiravano fuori il taccuino degli appunti.

Però, come mio solito non mi sono fidato subito di lui. Ho continuato a seguire le sue apparizioni, ho letto le sue analisi e mi sono segnato i livelli che dava.

I riscontri furono devastanti, e il suo stile di trading era esattamente quello che cercavo.

Dopo una serie infinita di prove schiaccianti della sua bravura, e dopo aver letto il suo libro "the Scalper", decido di acquistare il suo corso.

Nonostante facessi trading da ormai diversi anni, **ogni sua nozione era una novità**. Le sue parole non hanno mai pronunciato frasi scontate o scopiazzate da qualche parte.

Si vedeva che tutto ciò che diceva era il condensato di anni di carriera in questo settore.

Mai mi sono sentito così tanto uno studente.

Sembrava che avessi appena comprato la mia prima racchetta da Tennis e avessi come insegnante il Federer dello Scalping.

Concluso il corso ho provato fin da subito a fare trading in demo con il suo metodo.

All'epoca ho partecipato a un corso live, nella sua sala trading di Cavarzere.

Sono un tipo che ci prova subito.

Così, dopo aver concluso la cena fatta con Paolo e tutti i corsisti, ho provato verso le 22 a fare la prima operazione con gli insegnamenti che avevo appena acquisito.

In profitto.

Da questa prima operazione nasce la mia carriera anche come trader intraday.


Oggi, il 99% delle operazioni che eseguo sono impostate secondo il metodo di Paolo.

Nel quotidiano, faccio i compiti la sera prima e preparo i livelli che il giorno dopo potrebbero essere interessanti.

Prima dell'apertura dei mercati, controllo come hanno chiuso i mercati di riferimento.

Dopo di che, inizio a guardare il pre-asta e l'asta.

Da questo momento in poi inizia la



giornata operativa e in media faccio in intraday una decina di operazioni al giorno con le azioni.

Il resto delle operazioni invece, sono principalmente gestioni dei titoli che faccio seguendo il mio personale metodo di analisi fondamentale.

Dire che sono soddisfatto dei soldi spesi per i corsi di Paolo è riduttivo.

Ho letteralmente **moltiplicato più volte il mio capitale operativo** e ogni anno i miei compensi sono sempre maggiori.

Non poteva essere altrimenti, visto che **condensa nei suoi corsi il meglio dei suoi 22 anni di esperienza**.

Seguo alla lettera le nozioni che mi ha dato Paolo. Anche quelle sul



Mindset.

Le perle che lo caratterizzano di più sono:

“A volte è meglio capire perché hai preso lo stop, che guadagnare senza capirlo”.

“Nel giorno in cui ti sentirai di aver capito il mercato, prenderai una scoppola che la ricorderai per sempre.”

Per questo motivo studio i mercati finanziari ogni giorno, ed eseguo le operazioni con umiltà, senza credere di essere il nuovo Re Mida.

E onestamente, credo che questo sia il miglior consiglio che possa dare a chiunque voglia fare del trading il proprio lavoro.

Anche quando faccio una serie molto lunga di trades in profitto.

Studiare e osservare. Studiare e os-

servare.

Non credo che il trading sia un mondo dove solo i talenti possono ottenere grandi soddisfazioni dai mercati finanziari.

Al contrario, sono certo che lo studio intenso e costante possa permettere a chiunque di ottenere il massimo dei risultati.

Ovviamente è inutile dire che le analisi si devono basare su metodi testati e funzionanti, come quelli di Paolo.

Posso permettermi di essere il caso vivente che lo studio porta guadagno.

Non ho alcun talento matematico e non ho mai avuto intuizioni particolarmente geniali.

Non ricevo neanche segnali da insider.

Nonostante ciò, guadagno costantemente dai mercati finanziari.

Perché studio e ho come solida base il metodo di Paolo.

Mi auguro che la mia storia possa essere utile a molte persone che in questo momento fanno un lavoro che non gli piace e vorrebbero vivere grazie ai mercati finanziari.

Io sono riuscito in questa impresa. Ci ho messo tanto tempo, ma purtroppo non conoscevo ancora Paolo.

Sono convinto che se lo avessi conosciuto prima, probabilmente sarei riuscito a raggiungere l'obiettivo in meno tempo.

Ti auguro quindi che lo studio possa portarti a raggiungere il tuo obiettivo. Qualunque esso sia.

Marco Santambrogio



▶ INTERVISTA |

Mi chiamo Massimo,

e sono l'allievo che segue da più tempo Paolo, in quanto ho letteralmente iniziato a fare trading assieme a lui e un altro ragazzo.

Ricordo che era il 1998 e ai tempi quando si inserivano gli ordini a mercato, era necessario attendere 25 secondi, prima che venissero eseguiti.

Noi tre siamo quelli della prima ora. Ragazzi volenterosi che non avevano però riferimenti da poter seguire.

Quando abbiamo iniziato, fare trading significava acquistare ogni mattina Il Sole 24 Ore, osservare i titoli azionari che erano in caduta libera da qualche giorno e, al primo segnale di ripresa, chiamare la banca per acquistare il titolo.

Sempre di prima mattina.

E se per caso il titolo scendeva più del previsto, mediavamo il prezzo e la sera vendevamo, macinando sempre profitti.

Indicativamente, fino alle 14:30 - 15:30 si comprava, mentre dalle 16:00 in poi si vendeva.

La facilità di guadagno sui mercati finanziari mi ha permesso di imparare a conoscerli a fondo e gestire tutti i mutamenti, mentre già guadagnavo.

Ho avuto quindi la fortuna di diventare un trader professionista perché mi sono trovato nel posto giusto al momento giusto.

Oggi è oggettivamente molto più complicato rispetto a 22 anni fa, ma ho maturato l'esperienza necessaria per poter affrontare al meglio anche le situazioni più avverse.

Ciò detto, preciso che ho dovuto imparare tutto da solo, come ha fatto Paolo. Mentre invece oggi esiste molta formazione a disposizione che potrebbe permettere a chiunque di bruciare le tappe.

Paolo e io abbiamo imparato assieme a ottenere quotidianamente profitti dai mercati finanziari e anche quando il mercato si è evoluto, ci siamo confrontati per guadagnare con nuovi approcci.

al trader **MASSIMO GASPARI** **IL CECCHINO**

Solo che nel tempo, abbiamo preso strade operative differenti.

O meglio.

La metodologia che utilizziamo è sempre la stessa, ma applichiamo un approccio al mercato differente.

Abbiamo infatti una propensione al rischio differente. Eseguiamo operazioni cercando target diversi e inserendo stop loss su punti che spesso non combaciano.

Abbiamo degli strumenti finanziari preferiti diversi.

Da sempre io eseguo un decimo delle operazioni che fa Paolo.

E il bello del suo metodo è proprio questo.

Permette di adattarsi alle esigenze del trader, come se fosse un vestito sartoriale creato su misura per la persona.

La sostanziale differenza che c'è tra me e lui è che Paolo ama stare dentro al mercato tutto il giorno.

Mentre io sono il contrario.

Preferisco starci dentro meno tempo possibile ed eseguire solo le operazioni con la più alta percentuale di successo e il miglior rapporto rischio/rendimento.

Questa selezione oculata, negli anni mi ha permesso di essere soprannominato "il cecchino".

Eseguo infatti circa 10 o 15 operazioni al giorno, con una percentuale di successo abbastanza elevata.

Tanto da permettermi di **chiudere ogni giornata in positivo**.

O meglio, quasi ogni giornata.

Ci sono giorni in cui chiudo in pari.

L'importante è che non chiuda in perdita.

Mi sono infatti reso conto che quando accettavo di chiudere le giornate in negativo, era un'agonia.

La sera ero nervoso, teso, irritabile e mi accorgevo che in quelle occasioni non vivevo molto bene.

Inoltre, il giorno seguente avevo la frenesia di entrare a mercato e recuperare le perdite più velocemente possibile.

Spesso la psicologia giocava brutti scherzi e entravo in un brutto circolo vizioso dal quale non era semplice uscire.

Riuscire a guadagnare tutti i giorni, o quasi, non è stato facile e neanche veloce.

Credo però che il fattore chiave sia stato quello di aver definitivamente imparato a **inserire stop stretti** e a non levarli se il mercato non va immediatamente dove dico io.

Ogni operazione che faccio è quindi molto ragionata. Osservo il

mercato a lungo prima di eseguire l'operazione.

Solo quando si muove esattamente come dico io, millimetro per millimetro, tick dopo tick, clicco con il mouse e entro a mercato fiducioso sull'operazione.

Certo che se mantiene le aspettative, otterrò un profitto degno di nota.

Nello specifico, le mie operazioni hanno uno **stop loss di 2-3 tick e ri-cerco un gain di 10-12 tick**.

Mi spingo fino a 5 tick di stop loss quando vedo che il mercato mi **può dare almeno 15 tick di profitto**.

Paolo invece ha un approccio differente.

È appassionato del mercato e ha voglia di starci dentro quanto più tempo possibile.

E' un ricercatore di segnali di ingresso.

Studia costantemente e per questo ha la capacità di eseguire ogni giorno centinaia di operazioni in profitto.

Sa guadagnare dai piccoli movimenti, ma è in grado di prendere anche interi trend.

E sull'operatività chiunque ha qualcosa da imparare da lui.

Per questo, quando vado nella sua sala trading di Cavarzere, non profe-



risko mai parola sui metodi operativi con i suoi studenti.

Anche perché molti guadagnano cifre di tutto rispetto.

Mentre altri...

Beh altri hanno regalato al mercato decine di migliaia di euro.

Non perché non siano a conoscenza del metodo corretto. Anzi... Arriviamo tutti dalla stessa scuola.

Quella di Paolo.

Quelli che perdevano denaro, erano sempre in rosso perché non sapevano gestire l'emotività.


Non appena vai sotto stress, perdi denaro. È matematico.

Infatti, ogni volta che ho l'occasione di parlare con un trader che è ancora in una fase embrionale di

questo lavoro, gli consiglio di **ridurre la size fino a che il cuore smette di battere all'impazzata.**

Se non riesce a essere completamente confident con quella cifra, è necessario abbassare l'esposizione a mercato.

Inoltre un trader, deve capire che quando clicca per entrare a mercato, deve sentirselo l'operazione.



Io, quando entro, devo essere convinto che il mercato dovrà andare nella direzione che dico.

Non è accettabile pensare:

“Io ci provo, al massimo prendo lo stop”.

La titubanza è il fattore primario di percentuali di successo basse.

Mai partire con l’idea che potrebbe andare male.

Questo però è ciò che consiglio ai già studenti di Paolo, in quanto hanno a disposizione le informazioni corrette per poter vedere come si svilupperà il grafico nei minuti successivi e prevedere con ragionevole certezza il movimento.

A chi invece non ha ancora fatto uno dei corsi di Paolo, non posso che consigliargli di fare un piccolo investimento e appropriarsi di informa-

zioni che possono permettergli di imparare la professione nel minor tempo possibile.

Ti auguro buono studio,
Un saluto,

*Massimo Gaspari
il cecchino*



▶ INTERVISTA |

Ciao,

mi chiamo Natale Frattarelli.

E nel gruppo di Paolo sono famoso per la mia assoluta calma nell'osservare i mercati finanziari e attendere fino a quando si palesa l'operazione perfetta.

Di indole sono un tipo molto calmo, pacato e ho sempre perseguito l'obiettivo di crearmi una vita molto rilassata.

Ma il mio approccio al trading non è sempre stato così spensierato.

Anzi. Il metodo di Paolo mi ha aiutato incredibilmente a raggiungere il mio obiettivo personale.

Prima però ho preso tante batoste.

Infatti, ho iniziato nel 2014 a fare trading e ho studiato ovunque, lavorando con i cfd su alcuni conti che ho utilizzato come test.

Questi mi hanno permesso di conoscere alcuni formatori, i quali mi hanno dato modo di scoprirne altri, fino ad arrivare a Paolo.

Il formatore che più di tutti mi ha aiutato a fare del trading, una professione costantemente redditizia.

L'ho conosciuto molto tempo fa e per diversi mesi mi sono sempre limitato ad ascoltare le sue dirette e a leggere i suoi post e articoli di blog.

Ai tempi studiavo molto e ho imparato tantissime tecniche e approcci profittevoli da svariati professionisti.

Tuttavia, avevo l'impressione costante che mi mancasse qualche pezzo del puzzle.

Facevo progressi molto lentamente, impegnavo un sacco di tempo sui grafici e avevo spesso l'ansia da click.

Questo fino a quando durante una delle sue dirette del lunedì lessi un commento di un mio amico trader professionista che guadagnava già molto bene e ringraziava Paolo per la sua professionalità.

Finita la live ho deciso di chiamarlo, per avere qualche informazione in più su Paolo.

al trader **NATALE FRATTARELLI** **IL PAZIENTE OSSERVATORE**

Era stupito che non avessi ancora fatto un suo corso perché secondo il suo parere, Paolo era il numero 1.

“Se non hai fatto un corso di Paolo è come se non avessi imparato ancora nulla”. Mi disse.

Nonostante facessi già trading e ogni tanto qualche soddisfazione riuscissi a portarla a casa, decisi di investire nei corsi di Paolo per migliorare ulteriormente come professionista.

Senza ombra di dubbio è stato il miglior investimento che abbia mai fatto.

Ci sono esperienze che in un attimo possono cambiarti per sempre la vita...

Paolo mi ha stravolto il metodo di approccio ai mercati finanziari e i benefici che ho ottenuto non hanno un prezzo.

Però non voglio dirti che sia tutto rose e fiori.

Io per raggiungere il livello attuale, ho dovuto investire un mucchio di tempo a studiare i corsi di Paolo, per poter spendere poi moltissime altre ore davanti ai grafici a comprendere i movimenti tipici di ciascuno strumento finanziario.

Precisamente, ho studiato ciascun video del suo corso sul Volume Profile 11 volte e per aver la certezza che avessi capito ogni dettaglio della

strategia, ho spiegato il metodo a mia moglie, una donna che prima di allora non aveva mai visto una candela di un grafico, non sapeva come si inserissero a mercato gli ordini e così via.

Ha capito molto in fretta il metodo, le ho mostrato la piattaforma e ha eseguito il suo primo trade della vita, andando in profitto.

Da quel momento in poi, anche lei ha iniziato con tutta la prudenza del mondo a operare, e oggi, guadagna anch'essa dai mercati finanziari.

Dopo il periodo di studio intenso ho iniziato a operare in reale e ho potuto tastare in prima persona i nuovi vantaggi acquisiti.

Finalmente sono riuscito a:

- ✔ aumentare in modo consistente i guadagni,
- ✔ diminuire il numero di ore passate davanti ai grafici,
- ✔ avere la visione cristallina del mercato,
- ✔ operare chirurgicamente con stop stretti e Gain ampi,
- ✔ raggiungere il massimo livello di relax e spensieratezza davanti ai grafici.

Ironia della sorte, io prima di conoscere Paolo ero convinto di sapere tutto. Ma da quando lo seguo, ho dovuto stravolgere l'approccio.

A esempio, in tutti i corsi che ho

fatto, tutti parlano del money management, ma utilizzano delle strategie con stop loss poco logici, sommari e soprattutto ampi.

Paolo invece, oltre a trattare il money management, insegna strategie che vanno a cercare “il pelo nell'uovo” del mercato e permettono di inserire stop loss molto stretti.

Quando puoi guadagnare 100€ a operazione, rischianone solo 20... è tutto un altro trading.

Operare rischiando meno capitale possibile e ricercare il massimo guadagno è in assoluto il metodo che perseguo ogni giorno, per ciascuna operazione che faccio.

E consiglio a chiunque di utilizzare questo approccio sui mercati finanziari.

Perché oltre a poter guadagnare tanto rischiando poco, abbatte anche la componente psicologica.

Gli stop loss millimetrici sono solamente uno dei comandamenti che Paolo mi ha insegnato nei suoi corsi.

I suoi concetti di Mani forti e volumi sono un altro comandamento che ha una rilevanza incredibile nella mia operatività.

Il resto dei comandamenti di Paolo sono altrettanto importanti e, in qualunque suo corso, lui li spiega magni-

ficamente.

Oggi, la mia operatività è molto tranquilla. Dopo aver speso migliaia di ore davanti ai grafici ho capito che l'S&P500 è il mio strumento preferito e c'è un orario operativo che mi toglie molte soddisfazioni.

La mattina accendo il computer e analizzo i grafici. Controllo i livelli, nel caso li sistemo, ma poi per tutta la mattinata lascio stare questa attività e mi dedico a un altro lavoro.

Dopo pranzo, verso le 14 inizio a dare un occhio all'S&P500, ma tendenzialmente non opero, perché le operazioni più profittevoli e che mi permettono di andare in gain molto spesso le individuo a partire dalle 15:30, fino alle 16:30.

In questo frangente eseguo una o al massimo due operazioni che mi permettono di rischiare 1, per **guadagnare 5 o 6 volte il capitale investito**.

Queste, di solito ci mettono molto poco ad andare in gain. Si parla di qualche minuto.

Dopo di che, indipendentemente dal fatto che abbia guadagnato o perso denaro, chiudo il pc e me ne vado al mare a godermi qualche ora di sole e salsedine.

Se ti stai chiedendo come mai eseguo così poche operazioni, beh, il motivo principale è che sono una persona molto selettiva.

Voglio che il trading mi paghi molto bene per ogni ora che passo

davanti ai grafici.

Quindi ricerco il minimo sforzo con la massima resa.

Il metodo mi permetterebbe di eseguire centinaia di operazioni al giorno.

Ma non è il mio obiettivo.

Io cerco la libertà e mi sono accorto che **operando sull'S&P500 dalle 15:30 alle 16:30 riesco a prendere dal mercato il massimo possibile**.

Questa consapevolezza mi ha permesso di raggiungere la massima tranquillità e rilassatezza.

So esattamente quale è la mia media di successo - che si aggira attorno all'80% - e con i rapporti rischio/rendimento che riesco a raggiungere, anche quando sbaglio le operazioni, non è un grande problema.

Anzi. Accetto che quelle 2 operazioni su 10 fanno parte della statistica e non posso evitarle.

Se stai leggendo la mia testimonianza e sei ancora nella fase iniziale della tua carriera da trader, vorrei permettermi di darti un consiglio.

Sappi che la fase di start è sempre la più faticosa.

Quando parti da fermo, la macchina consuma molta benzina per partire. Una volta raggiunta la velocità di crociera invece, i consumi si decimano.

Con il trading, funziona allo stesso modo.





La fase iniziale è quasi sempre negativa e in questo frangente è importante evitare di fare disastri.

Se utilizzi dei metodi sbagliati, con stop loss larghi e gestioni delle operazioni che ti espongono più del dovuto sul mercato finanziario, sei spacciato.

Perché è matematicamente certo che le ingenti perdite non ti faranno acquisire il corretto appeal e soprattutto ti allontaneranno dall'idea che il trading possa essere un lavoro che permette compensi costanti.

Se invece gli errori ti costano poco e ammetti a te stesso di essere in una fase di apprendimento, avrai il tempo necessario per imparare una nuova professione senza accumulare perdite significative.

Superato il periodo critico iniziale potrai impostare la tua strategia in base ai tuoi obiettivi.

Come ti ho detto all'inizio, io ho sempre richiesto al mercato la possibilità di spendere meno tempo possibile sui grafici.

Ottenendo al contempo il massimo profitto possibile.

Ma so di molti trader che invece hanno una visione diversa dalla mia.

Preferiscono stare a mercato molto più tempo. Lavorano 8 ore al giorno ed eseguono 10, 20, 100 volte tanto il numero di operazioni che eseguo io.

Ovviamente guadagnano più di me.

E se questa è la vita che gli piace

fare, sono contento per loro.

Il trading è il mestiere più difficile del mondo, ma allo stesso tempo è l'unico che ti concede la più totale libertà di scelta.

Spero tu abbia trovato qualcosa di interessante leggendo la mia storia.

Ti auguro di raggiungere i tuoi obiettivi nel minor tempo possibile.

Un saluto,

Natale Frattarelli

Ma questi 4 traders, con approcci ai mercati finanziari differenti, avranno un segreto che li accomuna e gli permette di guadagnare costantemente e vivere grazie alla Borsa?



Sì.

So esattamente cosa gli permette di ottenere risultati fuori dal comune.

E tra qualche riga lo saprai anche tu.

Ma prima concedimi una piccola precisazione.

Loro 4 non sono dei talenti.
E non lo sono neanche io.

Nei mercati finanziari il talento non esiste.

Gli errori li hanno fatti tutti.

Non gli è bastato conoscere il segreto dei mercati finanziari per guadagnare subito grandi cifre. E con costanza.

Non è così che funziona questo lavoro.

L'unico modo per ottenere grandi risultati grazie ai mercati finanziari è quello di unire il metodo operativo corretto e un'attitudine al sacrificio.

Non è un caso se i 4 traders che ti ho presentato nelle precedenti pagine hanno in comune:

La passione per i mercati finanziari,
la tenacia,
la lucidità,
la grande capacità di concentrazione,
e la forza di volontà nello studiare quotidianamente gli strumenti finanziari, anche dopo anni di attività profittevole.

In questo magazine io ti fornirò IL METODO, ma se non hai intenzione di studiare, se non sei disposto a sacrificare delle ore davanti ai mercati finanziari e se non hai abbastanza grinta per affrontare a testa alta i nemici di questo settore...

...allora ti consiglio di lasciare stare questo mestiere. Perché senza la giusta attitudine e mindset non otterrai mai risultati particolarmente soddisfacenti.

Se, al contrario, vuoi fare del trading la tua professione...

O una fonte di reddito consistente, e sei disposto ad affrontare un percorso di apprendimento con serietà e

costanza...

Allora continua a leggere, perché ti sto per rivelare l'informazione mancante che ti permetterà di raggiungere i tuoi obiettivi nel minor tempo possibile.

Se sei disposto a qualche piccolo sacrificio, grazie a questo magazine imparerai a:

entrare a mercato con Stop ridicoli, Gain ambiziosi, e...

...cosa fondamentale...

...dopo un'attenta osservazione, potrai operare con successo su qualunque strumento.

Che siano Azioni, Indici, commodities o valute, non importa.

Perché avrai capito il motivo per cui si muove qualunque mercato finanziario.

Con questa nuova visione dei mercati potrai operare in modo oggettivo.

Il mercato ti darà dei chiari segnali di ingresso, ti indicherà il punto di stop loss e ti mostrerà persino tutti i punti in cui il prezzo potrebbe incontrare delle difficoltà.

Non sarai più in preda al panico...
I dubbi non metteranno in crisi la tua operatività.

Non chiuderai l'operazione prima che il prezzo raggiunga il take profit prestabilito, perché saprai che il mercato deve raggiungere quel punto.

Allo stesso modo, non lascerai correre le perdite.


Perché sai che se il mercato raggiunge lo stop loss, hai probabilmente sbagliato a eseguire l'operazione. O fa semplicemente parte della statistica.

Ma non ti preoccupare perché se conosci il mercato, almeno il 70% delle volte, il prezzo parte direttamente verso il take profit.

Avrai così modo di mettere immediatamente lo stop in pari e proteggerti da eventuali errori.

Se tutto ciò ti sembra utopia...

Lascia che mi presenti e ti mostri tutto quello che ho fatto per riuscire a leggere con rapidità ogni sfaccettatura di qualunque mercato finanziario.



Mi chiamo Paolo Serafini.

Faccio trading dal 1982, ma ho iniziato a considerarmi un professionista dei mercati finanziari solo nel 2000, quando sono riuscito ad ottenere guadagni importanti nonostante potessi eseguire solamente operazioni long...

...con un mercato che è stato tutto l'anno in caduta libera.

La prima cosa che ti voglio dire è che sono un trader e non un formatore.

Il 90% del mio tempo lavorativo infatti lo dedico a operare sui mercati finanziari.

Continua a pagina 24

Dedico solo il 10% a insegnare quello che eseguo.
E a dire il vero neanche mi interessava insegnare.

È stata la mia SIM che mi ha “incastrato”...
...promettendomi in cambio una riduzione importante delle commissioni su ogni trade.

Solo in seguito ho scoperto che insegnare mi piace...
...e addirittura mi ha costretto a essere ancora più metodico e disciplinato perché dovevo dare l'esempio...

...facendomi di fatto migliorare ulteriormente come trader.

Pertanto, tutto quello che ti dirò non l'ho studiato sui libri ma è frutto di osservazione, tentativi, errori e trade andati male.

In oltre 20 anni come trader professionista:

- ho effettuato più di 5 Milioni di eseguiti con denaro reale,
- sono stato il più grande operatore di scambi del titolo Generali sulla Borsa italiana,
- sono uno dei pochi trader che nel 2000, con la Borsa in caduta libera e la possibilità di eseguire

solo operazioni long, è riuscito a moltiplicare il proprio conto operativo,

- oltre 17 anni fa ho creato una sala trading di mia proprietà a Cavarzere,
- ho vinto un campionato di Trading sui Futures con denaro reale, organizzato dalla mia SIM,
- ho scritto 2 libri, “The Scalper” e “L'Ombra delle Mani Forti”,
- guadagno tutti i giorni dai mercati finanziari, eccetto quando faccio da relatore ai miei master,
- Le mie analisi dei mercati sono finite su Milano Finanza, CNBC, Finanza Online, investire.biz, Le fonti tv, TrendOnline.com, Investireoggi,
- un paio di volte sono stato intervistato come esperto di mercati finanziari in programmi televisivi quali Ballarò e Quarta Repubblica,
- ogni anno sono ospite all'IT Forum di Rimini dove tengo convegni e trado in reale davanti al pubblico...
- ho formato decine di trader professionisti che operano in svariate SIM italiane e oltre 500 persone che si sono create una seconda entrata e alcune delle quali hanno lasciato il proprio lavoro per vivere di trading.

Questi sono un paio di articoli di giornale che parlano dell'apertura della mia sala trading nel 2003...



FINANZA ONLINE

Tutti in sala trading, appassionatamente

ANDREA FIORINI

Da qualche anno alcune piccole sim del Nord Ovest offrono postazioni per fare trading all'interno di proprie strutture, con piattaforme, connessioni e assistenza. Dunque, un interessante punto di partenza anche per il neofita che voglia essere seguito, imparare e condividere esperienze.

In effetti, superata nel corso del 2005 la crisi dei mercati e il calo delle commissioni, il segmento delle trading room mostra ora un nuovo fermento. Nel giro di pochi mesi, ad esempio, Enigma Ts ha aperto una sala a Milano e a Padova, Nuovi Investimenti amplierà quella di Milano e intende aprirne una a Bologna, infine Millennium e Twice parlano di «sale» sempre piene. Su tutte, però, emerge la genovese Sivori sim, fresca di un accordo con Banca Aletti: l'Istituto del gruppo Bpvin ha infatti rilevato il 10% del capitale della società ed entro il 2008 acquisirà un altro 20%.

Si risveglia l'interesse per le trading room e spunta l'idea di Sivori sim: «Creare un modello federativo»

Le sale dove operare con di altri trader

Dati forniti dalle società

Table with 2 columns: SIM and POSTAZIONI DELLE SALE ATTREZZATE PER IL TRADING. Rows include BRUNETTA, MILLENNIUM, SIVORI, INTESATRADE, ENIGMA TS, TWICE, NUOVI INVEST.

I numeri tra parentesi indicano il numero di postazioni disponibili e il numero medio delle postazioni occupate *Sala di nuova apertura - **24 postazioni dal 12 dicembre

comoda delle trading room? «L'interesse c'è - confonda Davide Viano, responsabile trading di Nuovi Investimenti sim - ma non è ancora

la-tutor, veramente capaci». Sull'importanza della figura del trader master c'è assoluta unanimi: «Un trader deve essere un trader esperto», dice il responsabile di Sivori sim, Andrea Fiorini.

BANKING

Conti più sicuri grazie a Mr.Pin

La grande paura degli hacker spinge le banche a dotarsi di strumenti sempre più sofisticati per impedire accessi non graditi ai conti correnti online. L'esempio più recente arriva dal Credito Emiliano (Credem) e si chiama «Mr.Pin»: si tratta di un apparecchio, delle dimensioni di un portachiavi, in grado di generare una password numerica ogni 30 secondi, leggibile attraverso un piccolo display. In questo modo, dopo aver inserito la normale password di accesso al conto web, per confermare una qualunque operazione attraverso la password dispositiva, basterà premere un pulsante sull'apparecchio che genera un nuovo numero

24 MF

IL PRIMO SETTIMANALE DI FINANZA OPERATIVA VIA WEB

TRADING ONLINE

ILLUSTRATE ALL'ITTORUM DI RIMINI ALCUNE TECNICHE BASATE SULLA LETTURA DEL BO

Tre armi segrete per lo scalper

Le tecniche sfruttano l'inserimento di maxi-ordini, il rimbalzo post sospensione delle quotazioni e le false rotture del Dax. Ecco come entrare in posizione, gli stop loss e i possibili guadagni

DI GIUSEPPE DI VITTORIO

Ordini al di sotto dei maxi-ordini, rimbalzo da sospensione, caccia agli stop: sono i tre segreti operativi dello scalper Paolo Serafini che ne ha parlato all'ITTORUM di Rimini nel corso di una conferenza sul trading in tempo reale. Nel caso della prima tecnica si tratta di leggere attentamente il book e individuare i supporti e i resistenze: se il big order è preponderante in denaro va posizionato un ordine in lettura o viceversa in vendita. L'ordine va immesso sempre con un tick



Il time out. Leggermente più complicata invece la seconda tecnica, dove più che la lettura



del book servono i calcoli. Lo scalper individua il livello di sospesa di un titolo e posizione un ordine in senso opposto a quello di vendita corrente. Quando si piazza un ordine in rialzo il titolo viene sospeso e il blocco avviene al rialzo. Il trader sarà in acquisto. Quanto al target price, il prezzo dovrebbe essere collocato sulla parte opposta del book, tenendo conto sempre della quantità. Nei casi più interessanti il titolo potrebbe registrare anche qualche punto percentuale di utile.

Tedeschi sul podio delle Univer

La facoltà di Economia di Monaco ad aggiudicarsi la prima edizione della University Challenge. Il team tedesco ha superato tutti con una percentuale del 20,97% raggiunta in otto mesi di gara. Tomando il primo premio sul podio gli studenti tedeschi hanno portato sul podio gli studenti tedeschi. La tattica ha portato sul podio gli studenti tedeschi. La tattica ha portato sul podio gli studenti tedeschi.

Piazza Affari appesa a un tick

A subirne gli effetti saranno soprattutto gli scalper e chi ricorre ai trading system: i primi perché aumentano il rischio della loro attività e gli altri perché potrebbero non vedere eseguiti gli ordini in se

piccola rivoluzione in tema di operatività a Piazza Affari. È tutto a causa della nuova normativa dei mercati finanziari introdotta dal 3 gennaio 2018. Da quest'anno sono infatti cambiati i parametri per definire il tick minimo di tutte le azioni e la classificazione dei titoli. Il mercato italiano mentre prima si erano limitati a piazzare nelle posizioni indipendentemente dai tentativi di ricerca di stop. Medaglia d'oro di partenza per calcolare il tick è infine la Luss di Roma, ateneo che ha vinto il premio speciale spietato anche il docente con la facoltà di ingegneria di Padova che hanno guidato la classifica. La borse di piazza Affari non è un mercato di speculazione ma di investimento. Il tick minimo di tutte le azioni è di 0,01 euro. Il tick minimo di tutte le azioni è di 0,01 euro. Il tick minimo di tutte le azioni è di 0,01 euro.

TRADING ONLINE

AL VIA DAL 3 GENNAIO I NUOVI FRAZIONAMENTI DEI PREZZI DELLE AZIONI QUOTATE

Piazza Affari appesa a un tick

A subirne gli effetti saranno soprattutto gli scalper e chi ricorre ai trading system: i primi perché aumentano il rischio della loro attività e gli altri perché potrebbero non vedere eseguiti gli ordini in se

DIARIO DI TRADING

Nel corso delle ultime sedute il mercato azionario ha fornito interessanti segnali di 21,04 punti, l'indice Ftse Mib ha infatti concesso un improvviso rimbalzo tecnico ed è balzato a 12.780 punti. Nonostante il recupero qui rimane però ancora contrastata: un nuovo allungo dovrà infatti affrontare un breve tempo di attesa. La struttura grafica di breve termine è ancora in fase di consolidamento. Questa zona, che potrà avvenire soltanto dopo un'adeguata fase laterale di ricomulazione, può comunque aprirsi con target tecnici a 12.800, 12.850 e 12.900. Il superamento di questa zona, che potrà avvenire soltanto dopo un'adeguata fase laterale di ricomulazione, può comunque aprirsi con target tecnici a 12.800, 12.850 e 12.900. Il superamento di questa zona, che potrà avvenire soltanto dopo un'adeguata fase laterale di ricomulazione, può comunque aprirsi con target tecnici a 12.800, 12.850 e 12.900.



cinque volte di più rispetto al vecchio regolamento ad esempio in caso estremo di produzione minima di un taglio minimo di investimento di 250 azioni che chiudono di ieri equivale alla versione precedente di 7,225 e di variazione di 0,01 centesimi di euro (equivalente a un aumento di 0,01 centesimi di euro che rappresenta un guadagno di 0,01 centesimi di euro). Il nuovo regolamento prevede un aumento di 0,01 centesimi di euro che rappresenta un guadagno di 0,01 centesimi di euro. Il nuovo regolamento prevede un aumento di 0,01 centesimi di euro che rappresenta un guadagno di 0,01 centesimi di euro.

dei mercati, tenendo sotto controllo il rischio di una costante diminuzione delle quotazioni per gli Etf. Ma la variazione della normativa impatta poco o nulla sull'operatività dei cassettini, cui poco importa del tick minimo di un'azione del tick questione è per gli scalper e per gli high frequency trader. «Devo ammettere che questa variazione di regolamento che questa volta ha colpito i mercati è un po' sorprendente», ha detto Paolo Serafini, un scalper che si occupa di titoli a medio e lungo termine. «In pratica, il rischio che aumenti la normativa pro scalper», ha spiegato l'esperto scalper Paolo Serafini.



E qui invece puoi vedere il riconoscimento ricevuto quando vinsi il campionato di Trading sui Futures con denaro reale nello stesso anno.



Un paio di volte sono stato intervistato come esperto di mercati finanziari in programmi televisivi quali Ballarò e Quarta Repubblica.

Sono probabilmente L'UNICO TRADER ITALIANO CHE OPERA CON SOLDI REALI IN DIRETTA

mostrando i dettagli delle operazioni,
il numero di conto e il saldo

Ogni lunedì alle 17:30, infatti, vado in diretta sulla pagina Facebook ufficiale “Top Borsa di Paolo Serafini”, per affrontare l’argomento del giorno e rispondere alle domande che mi vengono poste.

A volte parlo di nozioni psicologiche, altre tecniche e altre ancora intervisto qualche corsista venuto a trovarmi in sala trading.

E se mentre parlo, mi accorgo di qualche ingresso interessante, mostro in diretta i dettagli dell’operazione.

Solitamente ne aprofitto per mostrare anche i guadagni della giornata, facendo vedere anche il numero di conto e il saldo.


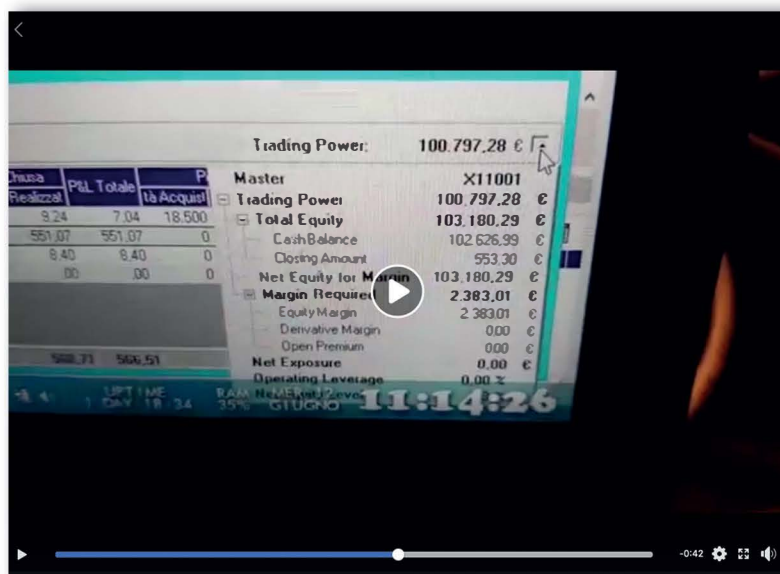
Quando vado a fiere come ad esempio l’IT Forum o sono ospite in altri convegni, oltre a fare il relatore, sono solito tradare in tempo reale (con i miei soldi) davanti a centinaia di persone.

Questo mi dà l’occasione di mostrare alla platea:

- ▶ il mio approccio personale al trading,
- ▶ alcune tecniche,
- ▶ come gestisco la mia giornata di contrattazioni.

Ogni volta che c’è un convegno chiedo alle persone di indovinare quanto guadagnerò in diretta il giorno successivo.

Continua a pagina 28



Guadagno ITForum Milano 27 Novembre 2018



Top Borsa di Paolo Serafini

27 novembre 2018

Il vincitore del premio è Nicola Dalla Costa con i suoi €212.50.

Nicola ha vinto Marsigliese (il video corso del mio ultimo potentissimo pattern di trading) oppure il valore equivalente nel caso volesse frequentare uno dei miei corsi in sala trading.

Come vedete, massima trasparenza da parte mia. Nel video mostro il numero di conto, il saldo di conto ed il guadagno odierno con tanto di data e ora sul mio PC.

Congratulazioni a Nicola e grazie a tutti voi per aver partecipato così numerosi.

Il post precedente verrà lasciato per dare modo a tutti di verificare il vincitore.

Invito Nicola Dalla Costa a scrivere a info@topborsa.com per ricevere il premio.

Un abbraccio a tutti.

Paolo Serafini



Se non mi conosci potresti pensare che lo faccio per vantarmi ma non è così.

Lo faccio per distinguermi da tutti i fuffa guru che parlano, parlano ma non ti mostrano mai i loro guadagni...

Ci sono in giro fin troppi individui che vogliono insegnare agli altri a fare trading...

...senza essere in grado di guadagnare loro stessi dai mercati.

Il trading è un lavoro estremamente meritocratico e sono solo i risultati economici che contano...

...chi ha problemi a mostrarveli probabilmente ha qualcosa da nascondere.

Quindi, per essere totalmente trasparente ti voglio mostrare qualche risultato che ottengo quotidianamente (puoi anche visionare alcune dirette su YouTube e ti accorgerai della mia totale trasparenza).

Questo è il riepilogo di una tipica giornata di trading...

B	B	Teo Ordine	Data	Mercato	Segno	Owner	Trader	Stato	Qty
		Ordine	2020/06/04 09:08:06.01	Alfas	Compra	cp00001	cp00001	Complet	800
		Ordine	2020/06/04 09:07:56.86	Alfas	Compra	cp00001	cp00001	Complet	800
		Ordine	2020/06/04 09:07:36.69	Alfas	Vend	cp00001	cp00001	Complet	7500
		Ordine	2020/06/04 09:07:27.20	Alfas	Vend	cp00001	cp00001	Complet	1600
		Ordine	2020/06/04 09:07:18.38	Alfas	Compra	cp00001	cp00001	Complet	7500
		Ordine	2020/06/04 09:06:28.97	Alfas	Compra	cp00001	cp00001	Complet	900
		Ordine	2020/06/04 09:05:11.65	Alfas	Compra	cp00001	cp00001	Complet	1200
		Ordine	2020/06/04 09:04:55.93	Alfas	Vend	cp00001	cp00001	Complet	1200
		Ordine	2020/06/04 09:04:33.39	Alfas	Compra	cp00001	cp00001	Complet	1500
		Ordine	2020/06/04 09:04:18.01	Alfas	Vend	cp00001	cp00001	Complet	1500
		Ordine	2020/06/04 09:04:10.15	Alfas	Compra	cp00001	cp00001	Complet	1500
		Ordine	2020/06/04 09:03:06.82	Alfas	Vend	cp00001	cp00001	Complet	1100
		Ordine	2020/06/04 09:02:47.88	Alfas	Compra	cp00001	cp00001	Complet	1100
		Ordine	2020/06/04 09:02:10.60	Alfas	Vend	cp00001	cp00001	Complet	850
		Ordine	2020/06/04 09:01:23.21	Alfas	Vend	cp00001	cp00001	Complet	820
		Ordine	2020/06/04 09:01:11.81	Alfas	Vend	cp00001	cp00001	Complet	7500
		Ordine	2020/06/04 09:00:56.36	Alfas	Vend	cp00001	cp00001	Complet	1100
		Ordine	2020/06/04 09:00:50.82	Alfas	Compra	cp00001	cp00001	Complet	1100
		Ordine	2020/06/04 09:00:45.22	Alfas	Compra	cp00001	cp00001	Complet	7500
		Ordine	2020/06/04 09:00:29.78	Alfas	Compra	cp00001	cp00001	Complet	1500
		Ordine	2020/06/04 09:00:22.97	Alfas	Vend	cp00001	cp00001	Complet	1500
		Ordine	2020/06/04 09:00:21.40	Alfas	Compra	cp00001	cp00001	Complet	1500

È del 4 Giugno 2020.

Ho eseguito in una sola giornata un totale di 213 operazioni.

Se ti sembra un numero di operazioni elevato non ti preoccupare...

Io sono nato come scalper e mi diverto a prendere anche piccoli movimenti...

...ma come hai già potuto leggere, la maggior parte dei miei allievi fa al massimo una dozzina di operazioni al giorno perché insegno loro a individuare i movimenti più ampi.

Eccoti inoltre un paio di immagini dei miei guadagni giornalieri...



ETRM Position Manager

Account: XT1001

Trading Power: 96.913,68 €

Simbolo	etccor	Posizione Cumulata	Posizione Chiusa	P/L Totale	Posizione In Lavorazione										
		QDA Aperta	Prezzo Medio	Prezzo Medio	P/L Teorico	Quantità	P/L Realizzato	P/L Totale	Posizione In Lavorazione	QDA Aperta	Prezzo Medio	P/L Teorico	Quantità	P/L Realizzato	P/L Totale
ASR	A.S. RO	0	.000000	0,474	.00	77.683	193,46	193,46	15.000	6.840,00	13,31				
FCI	FINCAN	1.600	.634000	0,6495	10,40	1,100	44,55	54,95	11.900	6.982,25					
FIN	RISAMP	1.919	.203000	0,2652	-77	23,000	3,77	-3,00	100,000	5,283,00	3,17				
AGA	AGATO	0	.000000	0,138	.00	5,000	7,50	7,50	15,000	1.957,50					
IMS	IMHSI	2.170	.454000	0,454	1,00	36,380	203,59	210,58	19,300	8.364,42	4,36				
GO	GOINT	1.000	.791000	0,783	-8,00	0	.00	-8,00	9,900	6.361,90	7,5				
SSL	S.S.LA	0	.000000	1,4	.00	6,000	45,00	45,00	1,900	2.058,00	2,13				
UCD	UNICRE	0	.000000	8,336	.00	37,875	235,14	235,14	500	4.135,50					
FCA	FIATC	0	.000000	8,336	.00	3,800	25,50	25,50	6,600	54.567,00					
Totale F				2,64			745,00	747,72							

ETRM Position Manager

Account: XT1001

Trading Power: 44.226,70 €

Simbolo	etccor	Posizione Cumulata	Posizione Chiusa	P/L Totale	Posizione In Lavorazione										
		QDA Aperta	Prezzo Medio	Prezzo Medio	P/L Teorico	Quantità	P/L Realizzato	P/L Totale	Posizione In Lavorazione	QDA Aperta	Prezzo Medio	P/L Teorico	Quantità	P/L Realizzato	P/L Totale
Totale F				-5,25			1.692,85	1.687,60							

ETRM Position Manager

Account: XT1001

Trading Power: 70.997,61 €

Simbolo	etccor	Posizione Cumulata	Posizione Chiusa	P/L Totale	Posizione In Lavorazione										
		QDA Aperta	Prezzo Medio	Prezzo Medio	P/L Teorico	Quantità	P/L Realizzato	P/L Totale	Posizione In Lavorazione	QDA Aperta	Prezzo Medio	P/L Teorico	Quantità	P/L Realizzato	P/L Totale
Totale F				0,71			1.559,96	1.551,24							

ETRM Position Manager

Account: XT1001

Trading Power: 41.923,63 €

Simbolo	etccor	Posizione Cumulata	Posizione Chiusa	P/L Totale	Posizione In Lavorazione										
		QDA Aperta	Prezzo Medio	Prezzo Medio	P/L Teorico	Quantità	P/L Realizzato	P/L Totale	Posizione In Lavorazione	QDA Aperta	Prezzo Medio	P/L Teorico	Quantità	P/L Realizzato	P/L Totale
Totale F				5,7			1.528,82	1.529,39							

ETRM Position Manager

Account: XT1001

Trading Power: 66.670,60 €

Simbolo	etccor	Posizione Cumulata	Posizione Chiusa	P/L Totale	Posizione In Lavorazione										
		QDA Aperta	Prezzo Medio	Prezzo Medio	P/L Teorico	Quantità	P/L Realizzato	P/L Totale	Posizione In Lavorazione	QDA Aperta	Prezzo Medio	P/L Teorico	Quantità	P/L Realizzato	P/L Totale
Totale F				.00			410,54	410,54							

ETRM Position Manager

Account: XT1001

Trading Power: 63.486,82 €

Simbolo	etccor	Posizione Cumulata	Posizione Chiusa	P/L Totale	Posizione In Lavorazione										
		QDA Aperta	Prezzo Medio	Prezzo Medio	P/L Teorico	Quantità	P/L Realizzato	P/L Totale	Posizione In Lavorazione	QDA Aperta	Prezzo Medio	P/L Teorico	Quantità	P/L Realizzato	P/L Totale
Totale F				.00			626,85	626,85							

ETRM Position Manager

Account: XT1001

Trading Power: 64.726,97 €

Simbolo	etccor	Posizione Cumulata	Posizione Chiusa	P/L Totale	Posizione In Lavorazione										
		QDA Aperta	Prezzo Medio	Prezzo Medio	P/L Teorico	Quantità	P/L Realizzato	P/L Totale	Posizione In Lavorazione	QDA Aperta	Prezzo Medio	P/L Teorico	Quantità	P/L Realizzato	P/L Totale
Totale F				809,04											

ETRM Position Manager

Account: XT1001

Trading Power: 61.987,24 €

Simbolo	etccor	Posizione Cumulata	Posizione Chiusa	P/L Totale	Posizione In Lavorazione										
		QDA Aperta	Prezzo Medio	Prezzo Medio	P/L Teorico	Quantità	P/L Realizzato	P/L Totale	Posizione In Lavorazione	QDA Aperta	Prezzo Medio	P/L Teorico	Quantità	P/L Realizzato	P/L Totale
Totale F				706,04											

ETRM Position Manager

Account: XT1001

Trading Power: 99.147,43 €

Simbolo	etccor	Posizione Cumulata	Posizione Chiusa	P/L Totale	Posizione In Lavorazione										
		QDA Aperta	Prezzo Medio	Prezzo Medio	P/L Teorico	Quantità	P/L Realizzato	P/L Totale	Posizione In Lavorazione	QDA Aperta	Prezzo Medio	P/L Teorico	Quantità	P/L Realizzato	P/L Totale
Totale F				678,97											

ETRM Position Manager

Account: XT1001

Trading Power: 79.792,62 €

Simbolo	etccor	Posizione Cumulata	Posizione Chiusa	P/L Totale	Posizione In Lavorazione										
		QDA Aperta	Prezzo Medio	Prezzo Medio	P/L Teorico	Quantità	P/L Realizzato	P/L Totale	Posizione In Lavorazione	QDA Aperta	Prezzo Medio	P/L Teorico	Quantità	P/L Realizzato	P/L Totale
Totale F				-2,71			386,91	384,20							

ETRM Position Manager

Account: XT1001

Trading Power: 94.792,67 €

Simbolo	etccor	Posizione Cumulata	Posizione Chiusa	P/L Totale	Posizione In Lavorazione										
		QDA Aperta	Prezzo Medio	Prezzo Medio	P/L Teorico	Quantità	P/L Realizzato	P/L Totale	Posizione In Lavorazione	QDA Aperta	Prezzo Medio	P/L Teorico	Quantità	P/L Realizzato	P/L Totale
Totale F				00			635,47	635,47							

ETRM Position Manager

Account: XT1001

Trading Power: 46.049,72 €

Simbolo	etccor	Posizione Cumulata	Posizione Chiusa	P/L Totale	Posizione In Lavorazione										
		QDA Aperta	Prezzo Medio	Prezzo Medio	P/L Teorico	Quantità	P/L Realizzato	P/L Totale	Posizione In Lavorazione	QDA Aperta	Prezzo Medio	P/L Teorico	Quantità	P/L Realizzato	P/L Totale
Totale F				00			423,09	423,09							

ETRM Position Manager

Account: XT1001

Trading Power: 17.846,97 €

Simbolo	etccor	Posizione Cumulata	Posizione Chiusa	P/L Totale	Posizione In Lavorazione										
		QDA Aperta	Prezzo Medio	Prezzo Medio	P/L Teorico	Quantità	P/L Realizzato	P/L Totale	Posizione In Lavorazione	QDA Aperta	Prezzo Medio	P/L Teorico	Quantità	P/L Realizzato	P/L Totale
ASR	A.S. RO	0	.000000	0,4715	.00	13,635	-29,40	-29,40	48,500	21.361,25	8.651,25	17,500			
GO	GOINT	0	.000000	0,813	.00	4,500	46,50	46,50	12,000	8.972,00	4.192,50	5,000			
FIN	RISAMP	227	.695000	0,6956	.00	21,000	16,80	16,80	90,000	5.067,00	1.891,46	30,227			
UCD	UNICRE	0	.000000	8,061	.00	10,500	139,40	139,40	11,900	30.774,60	.00	0			
CYA	CYASA	0	.000000	3,9545	.00	2575	63,61	63,61	1,175	4.982,00	.00	0			
NEO	NEO	0	.000000	15,117	.00	400	10,60	-30,00	0	.00	.00	0			
INC	INNOV	-1,800	.716400	0,7179	-1,39	38,063	61,66	60,26	5,780	6.880,17	2.021,49	2,700			
SSL	S.S.LA	0	.000000	1,386	.00	0	.00	.00	3,000	4.047,00	.00	0			
DSE	DYNAMIC	0	.000000	0,8833	.00	0	.00	.00	10,000	894,00	.00	0			
CAS5	CATDI	0	.000000	4,882	.00	18,469	162,34	162,34	34,217	35.970,74	25.957,50	5,100			
Totale F				-1,39			450,91	449,51							

ETRM Position Manager

Account: XT1001

Trading Power: 70.596,76 €

Simbolo	etccor	Posizione Cumulata	Posizione Chiusa	P/L Totale	Posizione In Lavorazione										
		QDA Aperta	Prezzo Medio	Prezzo Medio	P/L Teorico	Quantità	P/L Realizzato	P/L Totale	Posizione In Lavorazione	QDA Aperta	Prezzo Medio	P/L Teorico	Quantità	P/L Realizzato	P/L Totale
Totale F				.00			947,24	947,24							

ETRM Position Manager

Account: XT1001

Trading Power: 44.946,96 €

Simbolo	etccor	Posizione Cumulata	Posizione Chiusa	P/L Totale	Posizione In Lavorazione										
		QDA Aperta	Prezzo Medio	Prezzo Medio	P/L Teorico	Quantità	P/L Realizzato	P/L Totale	Posizione In Lavorazione	QDA Aperta	Prezzo Medio	P/L Teorico	Quantità	P/L Realizzato	P/L Totale
Totale F				5,16			681,76	676,60							

ETRM Position Manager

Account: XT1001

Trading Power: 14.153,57 €

Simbolo	etccor	Posizione Cumulata	Posizione Chiusa	P/L Totale	Posizione In Lavorazione										
		QDA Aperta	Prezzo Medio	Prezzo Medio	P/L Teorico	Quantità	P/L Realizzato	P/L Totale	Posizione In Lavorazione	QDA Aperta	Prezzo Medio	P/L Teorico	Quantità	P/L Realizzato	P/L Totale
AZM	AZMLU	75	10.810000	5,1830	75	175,13	388,13	0	.00	888,13	75				
DIB	DYNAMIC	14,200	.098202	5,7439	7,500	70,36	144,84	0	.00	.00	0				
GO	GOINT	0	.000000	2,00	500	214,00	214,00	2,000	1.514,00	.00	0				
ASR	A.S. RO	0	.115600	5,63	63,950	-46,59	-46,04	98,050	39.170,53	.00	0				
FCI	FINCAN	0	.000000	3,00	15,900	78,65	79,65	45,500	24.231,00	.00	0				
IFP	INTESA	0	.000000	5,00	1.029,914	982,01	869,01	125,100	33.192,70	.00	0				
SSL	S.S.LA	0	.000000	5,00	12,807	28,09	28,09	24,500	21.955,50	.00	0				
Totale F				257,92			1.195,54	1.453,46							

ETRM Position Manager

Account: XT1001

Trading Power: 31.508,04 €

Simbolo	etccor	Posizione Cumulata	Posizione Chiusa	P/L Totale	Posizione In Lavorazione										
		QDA Aperta	Prezzo Medio	Prezzo Medio	P/L Teorico	Quantità	P/L Realizzato	P/L Totale	Posizione In Lavorazione	QDA Aperta	Prezzo Medio	P/L Teorico	Quantità	P/L Realizzato	P/L Totale
Totale F				-3,00			895,33	892,93							

ETRM Position Manager

Account: XT1001

Trading Power: 67.542,42 €

Simbolo	etccor	Posizione Cumulata	Posizione Chiusa	P/L Totale	Posizione In Lavorazione										
		QDA Aperta	Prezzo Medio	Prezzo Medio	P/L Teorico	Quantità	P/L Realizzato	P/L Totale	Posizione In Lavorazione	QDA Aperta	Prezzo Medio	P/L Teorico	Quantità	P/L Realizzato	P/L Totale
ABTQ	ALFID E	0	.000000	1,88	.00	250	17,50	0	.00	.00	0				
BIA	BIALET	0	.000000	0,212	.00	8,293	1.466,24	1.466,24	0	.00	.00	0			
IBP5	ICAFAP	0	.000000	1,476	.00	1,300	6,90	6,90	0	.00	.00	0			
DSE	DYNAMIC	0	.000000	0,138	.00	0	.00	.00	0	.00	.00	0			
MLM	MOLME	0	.000000	0,35	.00	10,000	-2,50	-2,50	0	.00	.00	0			
GO	GOINT	500	1.300000	1,125	-2,50	1,000	-2,50	-5,00	0	.00	.00	500			
IFP	INTESA	0													

Ed ecco qui qualche screen delle tasse che ho pagato con alcuni dei miei conti operativi.

Riepilogo Versamento imposte nell'anno 2017		Plus Minus	Imp Deb	CredDisp
Gennaio	Imposta addebitata il 01/02/2017 con valuta 01/02/2017; operazione 68758038; importo 489.42	1.836,24	489,42	11,99
Febbraio	Imposta addebitata il 01/03/2017 con valuta 01/03/2017; operazione 69208139; importo 1570.37	5.951,48	1.570,37	34,96
Marzo	Imposta addebitata il 03/04/2017 con valuta 03/04/2017; operazione 69541191; importo 482.62	1.990,63	482,62	—
Aprile	Imposta addebitata il 02/05/2017 con valuta 02/05/2017; operazione 69898410; importo 878.56	3.379,09	878,56	—
Maggio	Imposta addebitata il 01/06/2017 con valuta 01/06/2017; operazione 70243176; importo 1831.54	7.044,35	1.831,54	—
Giugno	Imposta addebitata il 03/07/2017 con valuta 03/07/2017; operazione 70608087; importo 620.78	2.334,39	620,78	13,84
Luglio	Imposta addebitata il 01/08/2017 con valuta 01/08/2017; operazione 70701748; importo 687.08	2.695,90	687,08	—
Agosto	Imposta addebitata il 01/09/2017 con valuta 01/09/2017; operazione 7 162; importo 819.31	3.151,29	819,31	—
Settembre	Imposta addebitata il 02/10/2017 con valuta 02/10/2017; operazione 71319273; importo 1535.08	5.904,18	1.535,08	—
Ottobre	Imposta addebitata il 01/11/2017 con valuta 01/11/2017; operazione 71736790; importo 2097.69	8.068,04	2.097,69	—
Novembre	Imposta addebitata il 01/12/2017 con valuta 01/12/2017; operazione 71985272; importo 1036.79	3.987,67	1.036,79	—
Dicembre	Imposta addebitata il 02/01/2018 con valuta 02/01/2018; operazione 72212190; importo 734.20	2.823,89	734,20	—
Totale Imposte		49.167,15	12.783,44	

Riepilogo Versamento imposte nell'anno 2017		Plus Minus	Imp Deb	CredDisp
Gennaio		—	—	—
Febbraio		—	—	—
Marzo	Imposta addebitata il 03/04/2017 con valuta 03/04/2017; operazione 69541199; importo 447.65	1.721,74	447,65	—
Aprile	Imposta addebitata il 02/05/2017 con valuta 02/05/2017; operazione 69898416; importo 1879.74	7.227,13	1.879,04	—
Maggio	Imposta addebitata il 01/06/2017 con valuta 01/06/2017; operazione 70243184; importo 3377.78	12.991,45	3.377,78	—
Giugno	Imposta addebitata il 03/07/2017 con valuta 03/07/2017; operazione 70617638; importo 2208.93	8.495,91	2.208,93	—
Luglio	Imposta addebitata il 01/08/2017 con valuta 01/08/2017; operazione 70701754; importo 742.50	2.855,77	742,50	—
Agosto	Imposta addebitata il 01/09/2017 con valuta 01/09/2017; operazione 70993168; importo 1250.44	4.809,41	1.250,44	—
Settembre	Imposta addebitata il 02/10/2017 con valuta 02/10/2017; operazione 71319279; importo 3306.52	12.717,39	3.306,52	—
Ottobre	Imposta addebitata il 01/11/2017 con valuta 01/11/2017; operazione 71736796; importo 3006.81	11.564,69	3.006,81	—
Novembre	Imposta addebitata il 01/12/2017 con valuta 01/12/2017; operazione 71985281; importo 1760.01	6.769,19	1.760,01	—
Dicembre	Imposta addebitata il 02/01/2018 con valuta 02/01/2018; operazione 72212196; importo 1488.94	5.600,26	1.488,94	32,88
Totale Imposte		74.752,94	19.468,62	

Riepilogo Versamento imposte nell'anno 2018		Plus Minus	Imp Deb	CredDisp
Gennaio	Imposta addebitata il 01/02/2018 con valuta 01/02/2018; operazione 72604355; importo 635.14	2.442,83	635,14	—
Febbraio	Imposta addebitata il 01/03/2018 con valuta 01/03/2018; operazione 72859298; importo 364.66	1.402,55	364,66	—
Marzo	Imposta addebitata il 03/04/2018 con valuta 03/04/2018; operazione 73037383; importo 474.78	1.795,78	474,78	7,88
Aprile	Imposta addebitata il 02/05/2018 con valuta 02/05/2018; operazione 73482663; importo 500.38	1.954,81	500,38	—
Maggio	Imposta addebitata il 01/06/2018 con valuta 01/06/2018; operazione 73788592; importo 745.69	2.868,14	745,69	—
Giugno	Imposta addebitata il 02/07/2018 con valuta 02/07/2018; operazione 74037204; importo 335.50	1.290,43	335,50	—
Luglio	Imposta addebitata il 01/08/2018 con valuta 01/08/2018; operazione 74310497; importo 372.43	1.432,37	372,43	—
Agosto	Imposta addebitata il 03/09/2018 con valuta 03/09/2018; operazione 74495831; importo 116.57	448,33	116,57	—
Settembre	Imposta addebitata il 01/10/2018 con valuta 01/10/2018; operazione 74671399; importo 134.32	499,07	134,32	4,59
Ottobre	Imposta addebitata il 01/11/2018 con valuta 01/11/2018; operazione 74983814; importo 301.47	1.169,42	301,47	2,00
Novembre	Imposta addebitata il 03/12/2018 con valuta 03/12/2018; operazione 75215692; importo 13.98	-826,33	13,98	231,36
Dicembre		531,86	—	93,07
Totale Imposte		14.475,40	3.994,92	

Riepilogo Versamento imposte nell'anno 2018		Plus Minus	Imp Deb	CredDisp
Gennaio	Imposta addebitata il 01/02/2018 con valuta 01/02/2018; operazione 72604361; importo 1405.95	5.533,93	1.405,95	—
Febbraio	Imposta addebitata il 01/03/2018 con valuta 01/03/2018; operazione 72859304; importo 619.35	2.382,03	619,35	—
Marzo	Imposta addebitata il 03/04/2018 con valuta 03/04/2018; operazione 73037389; importo 908.40	3.493,80	908,40	—
Aprile	Imposta addebitata il 02/05/2018 con valuta 02/05/2018; operazione 73482669; importo 1397.39	5.374,57	1.397,39	—
Maggio	Imposta addebitata il 01/06/2018 con valuta 01/06/2018; operazione 73788602; importo 1794.53	6.901,99	1.794,53	—
Giugno	Imposta addebitata il 02/07/2018 con valuta 02/07/2018; operazione 74037214; importo 840.17	3.231,47	840,17	—
Luglio	Imposta addebitata il 01/08/2018 con valuta 01/08/2018; operazione 74310503; importo 833.95	3.207,46	833,95	—
Agosto	Imposta addebitata il 03/09/2018 con valuta 03/09/2018; operazione 74495837; importo 421.38	1.620,66	421,38	—
Settembre	Imposta addebitata il 01/10/2018 con valuta 01/10/2018; operazione 74671403; importo 1139.42	4.382,38	1.139,42	—
Ottobre	Imposta addebitata il 01/11/2018 con valuta 01/11/2018; operazione 74983822; importo 2321.28	8.928,04	2.321,28	—
Novembre	Imposta addebitata il 03/12/2018 con valuta 03/12/2018; operazione 75215698; importo 1189.22	4.573,97	1.189,22	—
Dicembre	Imposta addebitata il 02/01/2019 con valuta 02/01/2019; operazione 75404865; importo 598.35	2.301,29	598,35	—
Totale Imposte		51.931,59	13.469,39	

Qui invece puoi vedere qualche prelievo che ho fatto.

Come vedi ci tengo a essere trasparente.



Estratto conto

Gennaio - Febbraio - Marzo 2015

PAGINA 2 di 7

DATA OPERAZIONE	DATA VALUTA	USCITE	ENTRATE	DESCRIZIONE OPERAZIONE
16.01.15	16.01.15		10.000,00	Ord:Intermonte Sim S.p.a. Ben:Serafini Paolo /Roc/Prelev Liquid X10001 Dt-Ord:160115 Abi Cab-Ord:10301630



Estratto conto

Luglio - Agosto - Settembre 2015

PAGINA 2 di 7

DATA OPERAZIONE	DATA VALUTA	USCITE	ENTRATE	DESCRIZIONE OPERAZIONE
24.08.15	24.08.15		103.000,00	Ord:Intermonte Sim S.p.a. Ben:Serafini Paolo /Roc/Prelevamento Liquidita. Account //X10001 Dt-Ord:240815 Abi Cab-Ord:10301630
28.08.15	28.08.15		3.000,00	Ord:Intermonte Sim S.p.a. Ben:Serafini Paolo /Roc/Prelevamento Liquidita.Account //X10002 Dt-Ord:280815 Abi Cab-Ord:10301630



Estratto conto

Ottobre - Novembre - Dicembre 2015

PAGINA 2 di 6

DATA OPERAZIONE	DATA VALUTA	USCITE	ENTRATE	DESCRIZIONE OPERAZIONE
29.12.15	29.12.15		24.000,00	Ord:Intermonte Sim S.p.a. Ben:Serafini Paolo /Roc/Prelev Account X10001 Dt-Ord:291215 Abi Cab-Ord:10301630



Estratto conto

Gennaio - Febbraio - Marzo 2016

PAGINA 2 di 5

DATA OPERAZIONE	DATA VALUTA	USCITE	ENTRATE	DESCRIZIONE OPERAZIONE
13.01.16	13.01.16		18.000,00	Ord: Intermonte Sim S.p.a. Ben: Serafini Paolo Dt-Reg: 13/01/2016 Banca Ord: Pascitmm Info: Prelev Account X10001 Info-Cli:
13.01.16	13.01.16		30.000,00	Ord: Intermonte Sim S.p.a. Ben: Serafini Paolo Dt-Reg: 13/01/2016 Banca Ord: Pascitmm Info: Prelev Account X10002 Info-Cli:
21.01.16	21.01.16		15.000,00	Ord: Intermonte Sim S.p.a. Ben: Serafini Paolo Dt-Reg: 21/01/2016 Banca Ord: Pascitmm Info: Prelev Account X10001 Info-Cli:
22.01.16	21.01.16		28.879,58	Ord: Intermonte Sim S.p.a. Ben: Serafini Paolo Dt-Reg: 21/01/2016 Banca Ord: Pascitmm Info: Prelev Account X10002 Info-Cli:

Conto Corrente in euro

Imposta di bollo assolta in modo virtuale. Autorizzazione della Direzione Regionale Entrate di Milano n. 37095/2000 del 31.03.2000

> Movimenti

Numero Conto: 000000229909

Situazione al: 30.09.2016

DATA OPERAZIONE	DATA VALUTA	USCITE	ENTRATE	DESCRIZIONE OPERAZIONE
06.07.16	06.07.16		40.000,00	Ord: Intermonte Sim S.p.a. Ben: Serafini Paolo Dt-Reg: 06/07/2016 Banca Ord: Pascitmm Info: Prelev Account X10001 Info-Cli:



Estratto conto

Ottobre - Novembre - Dicembre 2016

PAGINA 2 di 6

DATA OPERAZIONE	DATA VALUTA	USCITE	ENTRATE	DESCRIZIONE OPERAZIONE
15.12.16	15.12.16		19.500,00	Ord:Intermonte Sim S.p.a. Conto Terzi. Ben:Serafini Paolo Dt-Ord:151216 Abi Cab-Ord:10301630
23.12.16	23.12.16		15.000,00	Ord:Intermonte Sim S.p.a. Conto Terzi. Ben:Serafini Paolo Dt-Ord:231216 Abi Cab-Ord:10301630
27.12.16	27.12.16		5.000,00	Ord:Intermonte Sim S.p.a. Conto Terzi. Ben:Serafini Paolo Dt-Ord:271216 Abi Cab-Ord:10301630
30.12.16	30.12.16		25.000,00	Ord:Intermonte Sim S.p.a. Conto Terzi. Ben:Serafini Paolo Dt-Ord:301216 Abi Cab-Ord:10301630

Nella mia vita, grazie al trading, sono riuscito a soddisfare molti dei miei desideri.

Mi sono comprato la macchina che desideravo, la villa ad Albarella che desideravo, ho fatto tutti i viaggi che desideravo e faccio la vita che desidero.

In questo momento potrei mollare tutto e vivere di rendita ma non lo faccio perché mi piace fare trading.

Per me libertà è anche questo.

Potermi prendere ogni estate due mesi di vacanza che trascorro al mare, ma allo stesso tempo poter piazzare un trade, magari mentre “le mie donne” si preparano per andare a cena.

D’inverno, invece, mi piace trascorrere le giornate nella mia sala trading, sempre più spesso circondato di ragazzi che si impegnano per imparare una nuova professione.

Il denaro che possiedo mi dà la libertà di scegliere cosa voglio fare.

Ma non è sempre stato così...

Mi ricordo le urla di rimprovero di mia madre i primi tempi che facevo trading online...

“Smettila di perdere tempo davanti al computer. Non lo sai che il tempo è denaro?”

Era il mese di Dicembre del 1999 e ormai avevo aperto il conto di trading online da quasi un anno.

Dei 5 Milioni di Lire che usavo a fare trading, me ne rimanevano poco più di 3 Milioni.

Stavo quasi iniziando a pensare che mia madre avesse ragione.

Mi ero ripromesso che se avessi perso tutto il capitale investito avrei lasciato perdere...

... e a quasi un anno di distanza...

...anche se non avevo ancora perso tutto...

...spesso mi assaliva la sensazione di aver buttato un sacco di tempo per niente.

Le persone a me più vicine non perdevano occasione di dirmi di lasciar perdere...

...che la mia fissazione per il trading online era una follia...

...e che avrei fatto meglio a dedicarmi totalmente all’azienda di mia madre.

Col tempo ho imparato che le persone, specialmente quelle che ci amano, spesso danno un sacco di pessimi consigli in buona fede.

Semplicemente vogliono proteggerci...

...o hanno paura di perderci nel caso dovessimo spiccare il volo.

Ricordati di queste parole quando ti diranno di lasciar perdere...

Per fortuna io ero abbastanza cocciuto e determinato da tenere duro e continuare per la mia strada.

È vero, non ero ancora profittevole ma sentivo di essere sulla strada giusta.

All’epoca ero convinto che i mercati finanziari seguissero puramente delle logiche statistiche...

...e io avevo già individuato dei pattern grafici ricorrenti.

Avevo ragione in parte ma lo scoprii solo l’anno successivo, quando la mia banca mi mise a disposizione il book a 5 livelli.

Intuii per la prima volta dell’esistenza delle Mani Forti e iniziai a seguire le loro tracce.

Da quel momento in poi chiusi ogni anno in profitto, ma non solo...

...sviluppai un metodo che mi consentiva di chiudere in profitto ogni singola giornata di trading.

Riesci a immaginare cosa significherebbe per te disporre di un metodo grazie al quale puoi guadagnare tutti i giorni dai mercati...

Senza dover dipendere da nessuno...

Dovunque tu ti trovi...

Solo grazie a un portatile e una connessione a Internet?

Per anni sono stato geloso del mio metodo e non ho voluto rivelarlo se non a pochi amici intimi...

...ma da qualche anno a questa parte ho deciso di renderlo disponibile a chiunque abbia il desiderio e la determinazione necessari...

...per migliorare drasticamente la propria vita.

Adesso ricevo spesso delle testimonianze che mi rendono felice ed orgoglioso di questa mia decisione...



Francesco Crea I tuoi concetti sono come un farmaco che appena iniettato ti scombussola perchè contrasta alcuni paradigmi precedenti sbagliati. Poi col tempo senti i benefici. E' quello che è successo a me

[Like](#) · [Reply](#) · [Pin comment](#)



Top fan

Patti Ivan Sto imparando nn perdo da piu di un mese@ grazie paolo!

[Like](#) · [Reply](#) · [Pin Comment](#)



Lussiana Mauro recommends [Top Borsa di Paolo Serafini](#).

Just now ·

Ho conosciuto molti trader nella mia esperienza pluriennale sui mercati e posso affermare senza tema di smentita che Paolo è uno dei pochissimi Professionisti in grado di raggiungere risultati in modo costante e condividere con altri strumenti veramente funzionali!



Start a private conversation with Lussiana Mauro in Messenger.

[Message](#)



Like



Comment



Share



Message



Tutto quello che ti sto per rivelare è stato per me un vero e proprio Game Changer, quindi presta bene attenzione alle prossime pagine, perché finalmente stai per scoprire il segreto per guadagnare tutti i giorni dai mercati finanziari.





MANI FORTI

**I custodi del
segreto che
permette di
guadagnare
dai mercati
finanziari
tutti i
giorni**

Durante i miei primi anni di operatività, lavoravo con quello che all'epoca la tecnologia disponeva.

Dal '93 al '98 operavo controllando i giornali di finanza.

Nel '99, con l'avvento delle prime piattaforme on-line, ho avuto modo di osservare per la prima volta, da casa mia, i grafici a candele anche con time frame bassi.

All'epoca non ero ancora un professionista.

Oggettivamente mi mancavano ancora molti tasselli del puzzle per capire come funzionano veramente i mercati finanziari.

Tasselli che purtroppo mancano ancora a molti trader attuali.

Guardando i grafici vedevo solo che si muovevano...
...alcune volte individuavo degli schemi...

...altre volte sembrava che si muovessero completamente in modo casuale.

Non mi era ancora chiara la vera causa che faceva andare su e giù i prezzi di un titolo.

Sapevo che il mercato era un'asta e che il prezzo era determinato dalla domanda e dall'offerta.

E avevo capito che se il numero dei compratori supera il numero dei venditori il prezzo sale, viceversa se il numero dei venditori supera il numero dei compratori il prezzo scende.

Ma queste informazioni sui grafici non le riuscivo a individuare.

Solo nel 2000 sono riuscito a trovare questa informazione essenziale.

Quando la banca mi mise a disposizione il book di negoziazione.

Infatti iniziai a notare che su determinati livelli di prezzo si posizionavano degli ordini decisamente più grossi rispetto al solito.

Per esempio, se su un titolo a ogni livello venivano scambiate mediamente 1000-2000 azioni...

C'erano dei prezzi in cui il mercato ne scambiava addirittura 100.000.

Questo nuovo dato mi fece capire diverse cose.

IL MERCATO È COMPLETAMENTE MANIPOLATO DA UN RISTRETTO NUMERO DI OPERATORI

E quindi tutte le strategie che funzionano solo per motivi statistici, sono fallimentari.

Grazie al book ho avuto modo di osservare dall'interno i movimenti dei mercati finanziari.

E ho capito che se alcuni player hanno molto più potere rispetto ad altri, le leggi statistiche non hanno alcun valore.

Di solito in analisi tecnica si dice che una strategia funziona perché tutti i traders riescono a riconoscere uno specifico pattern ed entrano in massa, in quel preciso istante su un determinato livello.

Nella stessa direzione.

Nutro fortissimi dubbi su questa teoria. E infatti, all'interno del libro "L'Ombra delle Mani Forti" ho dimostrato, con una serie di ragionamenti logici, che questa convinzione è completamente sbagliata.

Ma anche ipotizzando che tutto ciò fosse vero, la teoria avrebbe senso se ciascun trader potesse influire in modo infinitesimale sul prezzo di un titolo.

Se il prezzo si muovesse in base al numero di traders che entrano a mercato, avrebbe senso.

Ma il prezzo si muove in base ai contratti.

E se un singolo investitore può inserire 100 volte i contratti che vengono mediamente scambiati, allora nessuna tecnica ha realmente senso, perché sono loro a poter muovere il mercato in qualunque direzione vogliano, con quanta forza e in qualunque momento.

Ti faccio un esempio pratico per dimostrarti questa affermazione che comprendo essere scottante.

Immaginiamo di avere un book che si presenta in questo modo

DENARO (BID)	Prezzo	LETTERA (ASK)
	10.04	8
	10.03	8
	10.02	10
	10.01	20
	10.00	50
30	9.99	
20	9.98	
10	9.97	
10	9.96	
5	9.95	

Sul lato sinistro ho i contratti dei compratori.

30 vogliono acquistare a 9.99
20 a 9.98
10 a 9.97 e così via.

Sul lato destro ho i contratti dei venditori.

50 vogliono vendere a 10.00
20 a 10.01
10 a 10.02 e così via.

Se io voglio comprare un'azione ho due possibilità.
O mi metto in coda ai 30 contratti della colonna di sinistra a 9,99 e aspetto che almeno 31 persone vendano a quella cifra per essere eseguito.

Continua a pagina 36

DENARO (BID)	Prezzo	LETTERA (ASK)
	10.04	8
	10.03	8
	10.02	10
	10.01	20
	10.00	50
31 30	9.99	
20	9.98	
10	9.97	
10	9.96	
5	9.95	

Oppure compro attivamente nella colonna di destra accettando il prezzo di 10.00 e diminuendo le quantità della lettera...

DENARO (BID)	Prezzo	LETTERA (ASK)
	10.04	8
	10.03	8
	10.02	10
	10.01	20
	10.00	50
30	9.99	
20	9.98	
10	9.97	
10	9.96	
5	9.95	

50

30 verrebbero eseguiti immediatamente azzerando il livello sul BID e 20 verrebbero messi in coda...

DENARO (BID)	Prezzo	LETTERA (ASK)
	10.04	8
	10.03	8
	10.02	10
	10.01	20
	10.00	50 49
30	9.99	
20	9.98	
10	9.97	
10	9.96	
5	9.95	

In questo momento il mercato è abbastanza in equilibrio e sta scambiando da 9.99 a 10.00.

Supponiamo che qualcuno voglia far diminuire repentinamente il prezzo del titolo.

Cosa potrebbe fare...

Da questa situazione iniziale...

DENARO (BID)	Prezzo	LETTERA (ASK)
	10.04	8
	10.03	8
	10.02	10
	10.01	20
	10.00	50
30	9.99	20
20	9.98	
10	9.97	
10	9.96	
5	9.95	

50

Dopo un istante il book si presenta così:

DENARO (BID)	Prezzo	LETTERA (ASK)
	10.04	8
	10.03	8
	10.02	10
	10.01	20
	10.00	50
	9.99	20
20	9.98	
10	9.97	
10	9.96	
5	9.95	

Poi, molto repentinamente, supponiamo che continui a vendere azzerando anche i livelli successivi...

Vende altri 40 pezzi a 9.98 di cui ne vengono eseguiti solo 20...

Poi altri 20 a 9.97 e altri 20 a 9.96

Potrebbe vendere 50 pezzi a 9.99...

DENARO (BID)	Prezzo	LETTERA (ASK)
	10.04	8
	10.03	8
	10.02	10
	10.01	20
	10.00	50
	9.99	20
	9.98	20
70	9.97	10
70	9.96	10
5	9.95	

20
20

In poco tempo azzerò tutta la colonna dei compratori facendo crollare il prezzo del titolo.

Inoltre questa repentina discesa fa scattare il meccanismo del “panic selling”...

...meccanismo per il quale molti trader retail iniziano a vendere a loro volta sull’onda dell’emotività.

E fanno crollare ulteriormente il prezzo.

Questo meccanismo è facile da comprendere ma in pratica un piccolo trader non sarebbe in grado di attuarlo e nemmeno di ostacolarlo.

Perché l’ordine di grandezza dei capitali necessari per eseguire un’operazione di questo tipo è alla portata solo di grosse banche, e fondi di investimento...

Le cosiddette Mani Forti.

Continuando a osservare notai conseguenze dei loro ingressi che mi lasciarono sbigottito.



Le mani forti non solo causano grosse accelerazioni in una specifica direzione, ma possono anche bloccare il prezzo su uno specifico livello.

Notando che le mani forti avevano il controllo del mercato iniziai a concentrarmi unicamente su di loro.

Studiai notte e giorno i loro movimenti. Cercai delle mosse ricorrenti, ma non trovai nulla. Almeno inizialmente.

Tuttavia, capii cosa facevano e perché.

Fino a quel momento ero convinto che le mani forti fossero artefici solamente dei repentini cambi di direzione e di forti accelerazioni.

Ma mi sbagliavo.

Notai che a volte difendevano dei livelli, impedendo quindi al prezzo di salire o di scendere.

Lo facevano, e lo fanno tutt’ora, con quelli che vengono chiamati Ordini Iceberg.

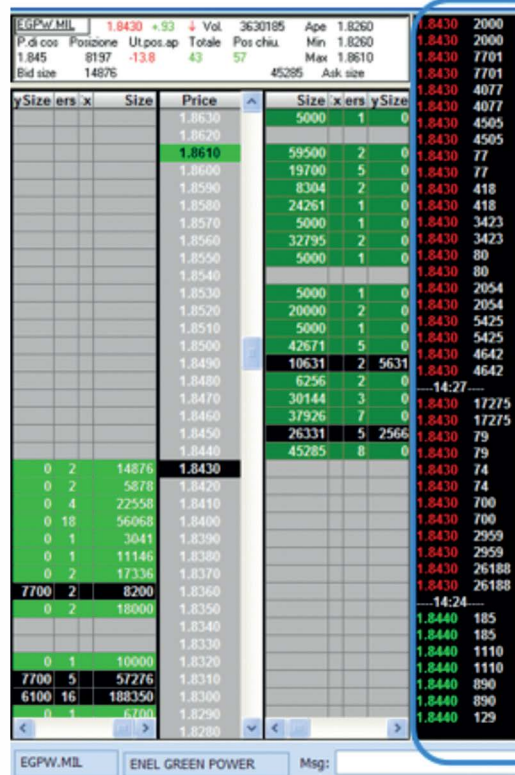
In pratica dei grossi ordini piazzati nel book, ma visibili solo in parte...

Ogni volta che la parte visibile viene eseguita, l’ordine viene immediatamente ricaricato.

Questo giochino viene attuato dalle Mani Forti per nascondere la loro operatività e depistare i trader retail.

È possibile scovarli solo con una particolare funzione del book, chiamata ticker, che mostra istante dopo istante i titoli che sono effettivamente scambiati.

Ecco un esempio di ticker:



Continua a pagina 38

In questo esempio gli istituzionali stanno continuamente comprando al prezzo di 1.843 per difendere quel livello ed impedire che il prezzo scenda ulteriormente.

Ogni volta che viene eseguito un ordine, il BID viene ricaricato nuovamente sul prezzo 1.843.

È chiaro che anche questa strategia di difesa di un livello è praticabile solo da chi possiede enormi capitali.

Ed è anche chiaro che quando le Mani Forti decidono di manipolare il mercato è inutile e dannoso mettersi contro di loro...

Tanto vale accodarsi e raccogliere le golose briciole che lasciano cadere dal piatto.

Da quando la mia banca mi mise a disposizione il book e il ticker, iniziai a chiudere in positivo ogni singola sessione di trading.

Negli anni ho affiancato l'utilizzo del book e del ticker all'utilizzo dei grafici a candela...

...riuscendo così a capire esattamente cosa stava succedendo sul mercato e perché.

Tuttavia mi rendo conto che l'utilizzo di questi due strumenti non è per niente banale.

Sono difficili da spiegare e da imparare.

Prima di maneggiare con maestria questi strumenti dovresti spendere centinaia di ore davanti ai grafici senza riuscire a eseguire operazioni.

Inoltre sono strumenti che ti obbligano a spendere tutto il tempo davanti allo schermo per capire cosa sta succedendo.

Diciamo che l'uso del book e del ticker lo consiglio solo a trader professionisti che fanno anche scalping e che hanno la possibilità di stare tutto il giorno davanti ai grafici.



Per chi vuole fare un trading più rilassato ci vorrebbe qualche strumento che dia più informazioni del grafico, ma che allo stesso tempo sia più facile, intuitivo e meno dispendioso in termini di tempo del book e del ticker.

In parte per rispondere a questa esigenza...

...e in parte per obiettivi prettamente commerciali, tutte le piattaforme di trading negli ultimi anni hanno messo a disposizione dei loro clienti decine di indicatori che dovrebbero servire a prendere delle decisioni migliori.

I grafici dei trader si sono popolati così di linee, barre, indicatori numerici, ecc.

E il trading dei retail invece di semplificarsi si è **complicato INUTILMENTE!**

Infatti, la maggioranza degli indicatori sono calcolati a partire dalle informazioni già presenti nel grafico e **non danno nessuna indicazione su come le cose potrebbero evolvere in futuro.**

Tanto vale tradare solo usando i grafici a candela e cercando dei pattern come quelli della Marsigliese per esempio.

(Tra l'altro, ho decine di studenti che usano solo la Marsigliese e sono profittevoli.)

L'unico indicatore che a mio avviso poteva avere un senso era un indicatore risalente ancora agli anni '80 prima dell'avvento del trading online.

Questo indicatore si chiama Market Profile e identifica le zone dove un prezzo ha stazionato per più tempo.

Se il numero di contratti scambiati per unità di tempo fosse sempre pressappoco lo stesso, questo indicatore avrebbe senso...

...ma non è così!

Il fatto che il prezzo sia stazionato a un determinato livello per tanto tempo non è correlato alla quantità di contratti scambiati.

Semplicemente compratori e venditori si sono trovati in equilibrio a quel livello di prezzo, ma allo stesso tempo possono aver fatto poche contrattazioni.

Quindi anche il Market Profile è un indicatore che non porta dati realmente utili per operare con profitto.

Infatti, nel momento in cui entrano in gioco le Mani Forti, in pochissimo tempo possono muovere dei volumi enormi e spostare il prezzo al rialzo o al ribasso per poi difendere il livello che interessa a loro.

Il prezzo di uno strumento finanziario è mosso unicamente dai Volumi di Scambio!

Cioè la quantità di azioni/contratti effettivamente scambiati per ciascun livello.

E questo ci porta dritti dritti a parlare dell'indicatore che uso io...

Il Volume Profile

L'unico indicatore con cui puoi seguire come un segugio le orme delle Mani Forti e guadagnare ogni giorno grazie alla loro operatività quotidiana.

Continua a pagina 40

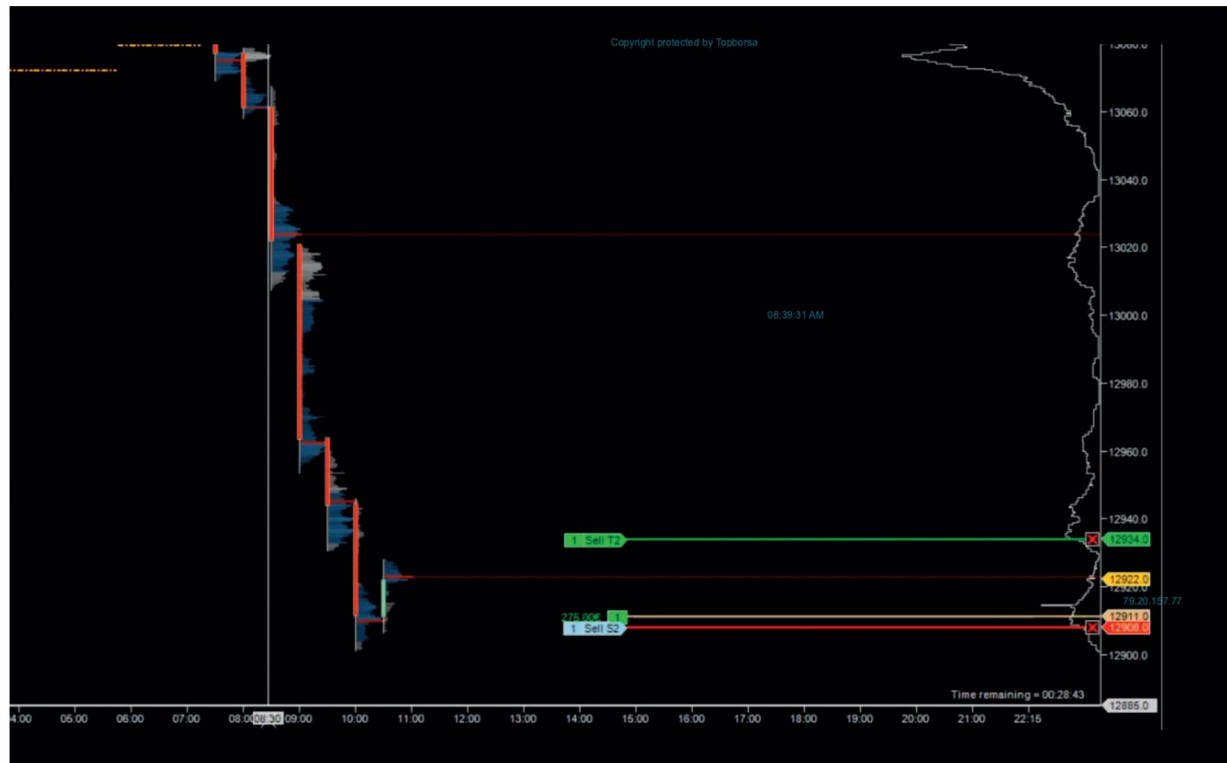


Sono solo i volumi di scambio a determinare i movimenti di prezzo.

Come ti ho mostrato prima nel book, se una grande quantità di contratti viene venduta, il prezzo di quello strumento crollerà...

Viceversa se vengono comprati molti contratti il prezzo salirà.

In foto vedi il grafico di un mio corsista che grazie alle indicazioni fornite dal Volume profile (gli istogrammi orizzontali, alla destra di ogni candela) ha individuato il punto esatto di inversione del mercato e ha guadagnato 600€ in una manciata di minuti.



Il Volume Profile introduce una nuova dimensione al trading perché oltre alle informazioni sul prezzo che ti dà il grafico, ti fornisce anche l'informazione sulla quantità scambiata.

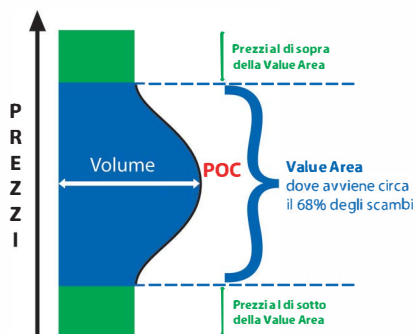
Le aree più dense di volumi sono quelle in cui compratori e venditori si sono trovati d'accordo e hanno raggiunto un equilibrio.

Le aree scariche di volumi, invece, sono quelle in cui

il prezzo è stato rigettato.

Giusto per introdurre qualche termine nuovo...

L'area in cui vengono scambiati il 68% dei contratti si chiama "Value Area" e il livello di prezzo dove vengono scambiati più contratti in assoluto si chiama POC (Point of Control)



Esattamente come con il Book e il Ticker, il Volume Profile ci dà l'indicazione di come si stanno muovendo le Mani Forti...

...se stanno accelerando al rialzo o al ribasso, oppure se stanno difendendo un determinato livello.

Sappiamo esattamente il motivo per cui una candela ha una determinata forma.

Possiamo vedere cosa sta succedendo.

Quali sono le aree di vuoti volumetrici ed è possibile individuare il punto preciso in cui il mercato smette di accelerare.

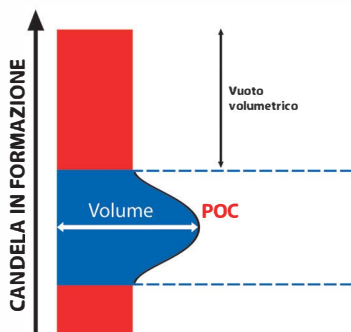
Individeremo così le inversioni e tutti i rimbalzi di mercato.

Potendo mettere stop millimetrici alla conquista di take profit ambiziosi.

Facciamo un esempio didattico.

Immagina di mettere il Volume Profile sulla candela in formazione quando si sta formando un nuovo punto di equilibrio...

Vedresti una configurazione volumetrica di questo tipo:



Il vuoto volumetrico si forma perché le Mani Forti continuano a vendere e ad abbassare il prezzo...

...tutti gli scambi avvengono sul BID, dove sono presenti dei compratori mentre l'ASK non scambia.

Là dove il prezzo scende e si forma un vuoto volumetrico si dice che c'è stato un "eccesso di ribasso".

Il prezzo continua inesorabilmente a scendere fino a quando le Mani Forti smettono di manipolare il titolo verso il basso e viene raggiunto un nuovo punto di equilibrio tra compratori e venditori.

Tu, grazie al Volume Profile, queste informazioni le hai sottomano. Sul grafico.

Sono indicazioni che valgono oro per noi trader ed è tutto ciò che ti serve per...

▶ impostare un'operatività con Stop millimetrici e Gain molto ambiziosi.

Infatti se il prezzo è determinato dall'equilibrio tra compratori e venditori, esso non fa altro che muoversi da un punto di equilibrio a un altro...

Ma non solo...

Infatti, quando un prezzo sale o scende troppo rapidamente, creando dei vuoti volumetrici importanti...

...è molto probabile che dopo aver raggiunto un punto di equilibrio rimbalzi e vada a compensare quei vuoti.

Perché succede questo?

Te lo spiego con una metafora.

Il prezzo di un titolo è come un castello e i volumi di scambio sono le pietre con cui è costruito.

Affinché il castello sia solido e non imploda su se stesso, a ogni livello di prezzo ci devono essere degli adeguati volumi.

Non puoi costruire le torri di un castello se prima non hai costruito delle solide fondamenta e i piani inter-

Continua a pagina 42

medi, sei d'accordo?

Nel trading è la stessa cosa.

L'unica differenza è che in Borsa il castello lo posso costruire sia dal basso verso l'alto che dall'alto verso il basso.

Affinché il castello sia stabile, tutti i livelli di prezzo devono essere coperti da volumi...

...e se non lo sono, il mercato presto o tardi ripasserà in quelle zone per riequilibrarle.

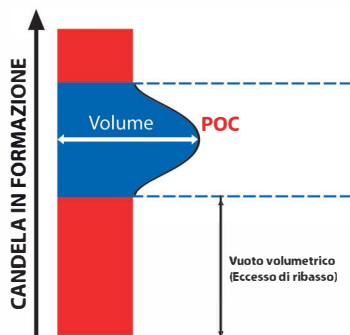
Per noi trader questa è un'informazione straordinaria che nessun altro indicatore può fornire.

Contestualizzare la formazione di una candela conoscendo le zone di equilibrio e i vuoti volumetrici, ci permette di sapere:

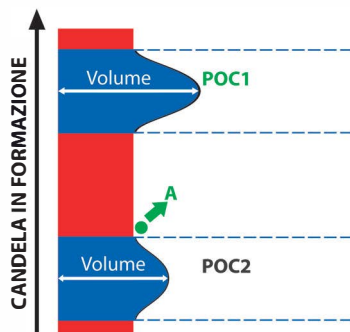
- Sia come probabilmente si muoverà il prezzo (salirà o scenderà)
- Sia quale target raggiungerà...

Facciamo un esempio.

Ipotizziamo che da una zona di equilibrio il prezzo crolli. Ci troveremo in una situazione così.



Quando le Mani Forti smettono di forzare il mercato al ribasso si ristabilisce un nuovo punto di equilibrio...



Se il mercato forma un POC importante nella nuova zona di equilibrio...

...e il prezzo vedo che inizia a stazionare sopra la zona di equilibrio (punto A)...

...io posso cercare di vedere se il mercato tenta immediatamente di riequilibrare la zona dove si era formato il vuoto e tornare verso il punto di equilibrio precedente...

...Quindi entrerò nel punto A e metterò lo Stop subito sotto i volumi che si sono formati.

Se il mercato mi darà ragione molto probabilmente raggiungerà i livelli del POC1 e pertanto metterò il target appena sotto.

Questo era solo un esempio, ma credo sufficiente per farti intuire come, grazie ai volumi, non solo sia possibile capire come si stanno muovendo le Mani Forti...
...ma anche in quali zone il prezzo dovrebbe tornare in caso di ritracciamento.

Osserva questo altro esempio. A sinistra vedi un grafico pulito, senza alcun indicatore. A destra invece trovi lo stesso grafico, ma con la sola aggiunta dei volumi.





Osserva quante informazioni in più ti danno i volumi.

Prendiamo in esame la zona di ritracciamento contrassegnata dalla lettera A.

Quando si forma la candela 1 possiamo notare che il prezzo sta sprofondando. Ma non si può sapere se il prezzo smetterà di scendere con quella candela o con quelle successive.

Non è neanche possibile comprendere dove si fermerà.

In poche parole, posso solamente osservare impassibile il movimento del mercato.

E un eventuale ingresso sarebbe incerto e senza chiare e oggettive indicazioni.

Probabilmente chi esegue operazioni con queste poche informazioni, trema mentre fa trading.

Le mani gli sudano.

E ogni volta che fa click ed entra a mercato, spera con il fiato in bocca che il mercato gli darà ragione.

Probabilmente però chiuderà l'operazione a sentimento.

Perché il grafico oltre a non indicare il punto di ingresso, non indica neanche fino a che punto il prezzo si può spingere senza incorrere in alcun ostacolo.

Mentre nel grafico con i volumi invece posso notare che sotto il minimo della candela 1 si sono formati dei Volumi importanti - segno di arresto della discesa e formazione di un nuovo punto di equilibrio...

Continua a pagina 44

Inoltre, è scesa molto rapidamente creando dei vuoti volumetrici che devono essere ricoperti.

...beh, il ritracciamento è praticamente certo.

Sappiamo che da quel punto il mercato può investire. E in più, grazie ai volumi, è cristallino il target.

Queste indicazioni, oltre a permettere di fare un trading **OGGETTIVO** e quindi senza implicazioni psicologiche, permettono di sapere in anticipo quale sarà il rapporto rischio/rendimento dell'operazione.

Tutto questo lo capiamo solo grazie all'utilizzo dei VOLUMI.



Queste indicazioni ti permettono di fare previsioni importanti, anche in periodi atipici come quello della crisi dovuta al Coronavirus

Il 7 Aprile 2020, sono stato intervistato su InvestTV. Puoi trovare la diretta su YouTube.

In quell'occasione, ancora in piena emergenza Corona Virus ho fatto una previsione sull'S&P 500 che molti mi hanno criticato sostenendo che fosse azzardata...

L'indice S&P 500 aveva toccato i massimi il 19 Febbraio arrivando vicino ai 3400 punti.

Poi a causa dell'emergenza Corona Virus i mercati hanno subito un forte trend ribassista e l'S&P 500 ha toccato il minimo di 2237 punti il 23 Marzo perdendo quindi più del 33% del suo valore.

Dal 23 marzo l'indice torna a salire, arrivando a 2659 punti il 7 Aprile, giorno della mia previsione.

L'emergenza Corona Virus non era finita e c'era ancora incertezza sui mercati.

Ti sarà facile comprendere come, a occhi inesperti, la mia idea potesse sembrare alquanto azzardata.

Manon lo era, perché era basata sull'analisi dei volumi.

E infatti l'indice S&P 500 ha toccato nuovamente i 3100 punti come previsto.

Per essere precisi, rispetto alla mia previsione ci sono volute circa 3 settimane in più...

...purtroppo non ho ancora la sfera di cristallo, però chi ha investito prendendo spunto dalla mia previsione e ha avuto un po' di pazienza, ha realizzato dei bei guadagni.

In un periodo di apparente incertezza e confusione.

Ripeto, una previsione così precisa sarebbe stata impossibile da fare se non avessi individuato le tracce delle Mani Forti grazie ai volumi di scambio.

E ora, anche tu che mi hai seguito fino a questo punto, hai le nozioni sufficienti per iniziare a seguire i movimenti degli istituzionali...

...e iniziare a prevedere i possibili ritracciamenti del mercato e le operazioni con il rapporto rischio/rendimento migliore.

Ora, per diventare un trader professionista che guadagna ogni giorno dai mercati puoi percorrere 2 strade...

1

Decidi di fare tutto da solo

Grazie ai contenuti di questo training sei anni luce avanti rispetto a chi inizia senza nessuna conoscenza specifica.

Tuttavia per guadagnare sistematicamente dai mercati...

- ▶ Dovrai passare centinaia di ore davanti ai grafici e studiare a fondo le mosse degli istituzionali.
- ▶ Sbaglierai migliaia di operazioni prima di Indivi-

duare dei pattern volumetrici ricorrenti.

- ▶ Una volta individuati i pattern sprecherai altre infinite occasioni, mentre definisci con precisione come entrare a mercato per ogni pattern individuato e dove piazzare lo stop.
- ▶ Eseguirai centinaia di operazioni in demo per validare i pattern da te individuati...
- ▶ Sbaglierai e riproverai più e più volte fino a quando riuscirai a prevedere correttamente i movimenti del mercato...
- ▶ Dopo anni di tentativi, finalmente inizierai a tradare in reale e scoprirai di aver sottovalutato l'aspetto psicologico di operare con i tuoi soldi...

Farai tutti questi sacrifici, impiegando anni di tempo e probabilmente anche buttando un sacco di soldi in operazioni senza logica....

Soffrirai quei momenti di sconforto in cui ti sembra che nulla vada per il verso giusto perché non sei ancora riuscito a creare una strategia valida.

E se non sei abbastanza forte, mollerai, gettando nel cestino il lavoro dei tuoi sogni che avrebbe potuto già darti laute ricompense, se solo fossi partito con il piede giusto.

Tutti questi sacrifici, senza neanche avere la certezza di trovare la strada che ti porterà a essere un professionista che guadagna ogni giorno dai mercati finanziari...

Questa è la stessa strada che ho percorso io...

Ma quando ho iniziato a fare trading era tutto più semplice...

...gli istituzionali non possedevano ancora la tecnologia necessaria per fare centinaia di operazioni al secondo come oggi...

...e d'altro canto non avevo alternative perché il trading online era un mondo nuovo per tutti.

Non c'era nessuno che potesse insegnarmi.

Ma per te è diverso. **Infatti puoi decidere di percorrere la seconda strada e:**

2

Intraprendere un percorso completo

già testato da centinaia di aspiranti trader, che ti guiderà passo passo a comprendere e prevedere le mosse degli istituzionali e fare così un trading rilassato, con Stop millimetrici e Target estremamente ambiziosi.

Ho lavorato più di 6 mesi alla creazione di questo corso...

Ti presento...

Il primo percorso al mondo che ti insegna a utilizzare il Volume Profile per intercettare i movimenti delle Mani Forti e operare sui mercati finanziari con una precisione chirurgica.

Quello che ho preparato per te è una **rivoluzione del trading online.**

Continua a pagina 46

Non importa se sei già un trader o se stai muovendo ora i primi passi per diventarlo...

...grazie a questo percorso vedrai i mercati in una luce completamente nuova perché...

- ▶ Riuscirai a vedere le candele coi Raggi X e capire come sono composte all'interno...
- ▶ Capirai dove sono avvenuti più scambi, dove si sono creati dei vuoti volumetrici e dove ci sono state delle difese dalle Mani Forti.
- ▶ Riuscirai a individuare in modo oggettivo le aree di sbilanciamento da riequilibrare, dove avvengono le accelerazioni e le possibili rotture del mercato...
- ▶ Sarai in grado di individuare a colpo d'occhio le operazioni migliori...con Stop ridicoli e Target ambiziosi....
- ▶ Riuscirai a vincere le paure e tradare in modo lucido e rilassato perché avrai una comprensione scientifica del mercato...
- ▶ Ti rivelerò il condensato di tutte le conoscenze accumulate in oltre 20 anni di trading e più di 5 milioni di operazioni eseguite con denaro reale...
- ▶ Imparerai a contestualizzare i miei pattern di maggior efficacia grazie ai volumi, avendo una conferma dell'entrata sia a livello grafico che a livello volumetrico e aumentando quindi drasticamente le probabilità di successo dell'operazione...
- ▶ Svilupperai un metodo di lavoro con regole ferree in grado di produrre sistematicamente dei profitti senza farti andare in ansia ad ogni trade...
- ▶ Riuscirai a eseguire operazioni con un rapporto rischio/rendimento di **1 a 51 a 8 ...** **...e persino 1 a 20**, perché saprai mettere stop di un paio di tick e individuare take profit distanti persino di 40 tick dal punto di ingresso.
- ▶ E avrai tra le mani un'operazione che in media ha una percentuale di successo del 70%.

Con questi rapporti di rischio/rendimento e con queste percentuali di successo è oggettivamente molto più facile fare trading e **strappare ogni giorno profitti.**

Ma per quale motivo sono convinto che anche tu potrai ottenere ottimi risultati? La risposta sta nel contenuto del corso.

Il corso è composto da 68 video divisi in 8 sezioni per un totale di 6 h 42' e 59"...

VEDIAMO COME È SUDDIVISO...



SEZIONE 1

Iniziamo


La prima sezione è composta da 10 video nei quali...

- Imparerai a livello macroscopico tutto ciò che devi sapere sui volumi.
- Capirai come identificare le Aree di Volumi, intercettando i punti in cui le mani Forti hanno piazzato sul mercato contratti.
- Approfondirai il POC, cosa è, a cosa serve e come sfruttarlo per ottenere i massimi profitti dai mercati finanziari.
- Scoprirai come operare sui Minimi e i Massimi, e quali sono i livelli più importanti da monitorare per individuare tutte le inversioni del mercato.
- Capirai ancora più a fondo, **come si formano i vuoti volumetrici**- questa parte è fondamentale perché è sul riequilibrio dei vuoti volumetrici che va basata gran parte dell'operatività.
- Come gestire le operazioni con più contratti...
- La differenza tra Volume composito e Volume Profile...
- Imparerai quali analisi devi fare a inizio giornata **per impostare la tua operatività e prevedere i possibili sviluppi del mercato...**
...così che potrai appostarti come un cecchino e aspettare che il movimento più profittevole si palesi davanti ai tuoi occhi.
- Imparerai le varie forme che può assumere il Volume Profile e quali sono **le aree più importanti da monitorare...**


Inoltre ti rivelerò tutti i segreti del protocollo PVPS...

PVPS sta per Protocollo Volume Profile Serafini ed è anche un acronimo che ti ricorda come devi entrare a mercato guardando i volumi.

Rispettando questo protocollo ti renderai da solo conto che avrai una **percentuale di successo superiore al 70%...** e ottenere rapporti rischio rendimento **superiori a 1 a 8.**



**Il protocollo PVPS
è la chiave di volta del mio
Protocollo di Lavoro
Blindato...
quello che mi consente
di guadagnare
tutti i giorni dai mercati
da oltre 20 anni**



Seguendo alla lettera il PVPS e le regole di gestione dell'operatività che ti spiegherò, avrai la ragionevole certezza di terminare quasi ogni sessione in guadagno.

Non ti suderanno più le mani...
Non ti batterà più forte il cuore...
Riuscirai a gestire la paura...

...perché disporrai di una serie di regole che ti aiuteranno a prendere ogni volta la decisione più sicura.

Continua a pagina 48

Iniziamo



Presentazione video-corso sui volumi

Mi raccomando di non saltare le lezioni. Guardale tutte attentamente almeno 5/6 volte prima di i...



Aree Volumi e POC



Minimi e Massimi

NOTA: Da questa lezione in poi i video sono criptati e necessitano del FlashPlayer per funziona...



Introduzione V-POC



I vuoti volumetrici



Le forme del Volume Profile



Aree da monitorare del Volume Profile



PVPS



Gestione operazione con più contratti



Volume composito e profilo volume



Ecco qui come si presentano i video nell'area riservata.

SEZIONE 2

Spiegazione schematica Volume Profile





In questa sezione andremo nei dettagli dei 10 Pattern Volumetrici più comuni da me individuati...

Questa sezione è composta da 10 video nei quali ti spiego nel dettaglio cosa succede più frequentemente e come entrare a mercato per prendere un movimento importante.

Mi sono confrontato con dei colleghi americani e inglesi su questa sezione e mi hanno fatto i complimenti sostenendo di non aver mai visto nulla di così preciso e accurato in vita loro...

Considera che ciascuna delle entrate che spiego in questi video mi ha prodotto negli anni decine di migliaia di euro di guadagno.

Spiegazione schematica Volume Profile

	Volume Profile caso 1	✓
	Volume Profile caso 2	✓
	Volume Profile caso 3	✓
	Volume Profile caso 4	
	Volume Profile caso 5	
	Volume Profile caso 6	✓
	Volume Profile caso 7	✓
	Volume Profile caso 8	✓
	Volume Profile caso 9	✓
	Volume Profile caso 10	✓

SEZIONE 3

Regole - Note - Esempi

In questa sezione, composta da tre video, apprendrai tutte le altre regole che dovranno entrare nel tuo protocollo di lavoro blindato per avere un'operatività profittevole...

Capirai come gestire le operazioni per annullare il rischio nel minor tempo possibile e lasciar così correre serenamente i guadagni...

...e vedrai degli esempi nel mercato reale dei pattern spiegati nel modulo precedente.

In questo modo allenerai il tuo subconscio a riconoscerli ancor prima che si verifichino per intero.

Regole - Note - Esempi



Regole da tenere sempre in considerazione



Note gestione posizione



Esempi grafici



SEZIONE 4

Pattern Grafici

Dopo aver visto i pattern volumetrici imparerai a lavorare con i 10 dei pattern grafici più frequenti che ho individuato...

...e ovviamente a contestualizzarli tramite i volumi.





Esattamente come per i pattern volumetrici ti mostrerò anche degli esempi su grafici reali, in modo che tu possa capire esattamente come questi pattern si manifestano...




...e programmare il tuo subconscio a riconoscerli mentre si stanno formando.

Qui la ripetizione è fondamentale.

Non mi stancherò mai di dirlo, guarda più e più volte questi video per allenare la tua mente a riconoscerli.

Pattern Grafici











-  **Candela/ barra inside** ✓
-  **Doppio minimo e doppio massimo** ✓
-  **Calicetto**
-  **Dinamica calicetto**

-  **Calicetto esempio reale con gestione dinamica dello stop** ✓
-  **BHS long e short** ✓
-  **BHS esempio reale** ✓

SEZIONE 5

Esempi Grafici - Analisi - Ragionamenti

Esempi Grafici - Analisi - Ragionamenti




-  **Esempi grafici Petrolio** ✓
-  **Esempio grafico future BTP** ✓
-  **Esempi grafici S&P500** ✓
-  **Analisi grafiche S&P500 e Yen Giapponese** ✓
-  **Analisi EUR-USD** ✓
-  **Analisi British Pound** ✓
-  **Analisi Bund con rischio basso e target ambizioso** ✓
-  **Analisi intraday future del DAX** ✓
-  **Analisi daily future del DAX**
-  **Analisi particolari condizioni di mercato**

1 2

Nella sezione 5 - 6 farai inoltre una full immersion nei grafici reali.

Analizzo i grafici di azioni, future, materie prime, valute e ripercorro sui grafici reali tutti i ragionamenti visti finora.

Diciamo che questo sarà un vero e proprio salto dalla teoria alla pratica...

-  **Ragionamenti volume profile e composito Nasdaq** ✓
-  **Ragionamenti volume profile e composito Nasdaq - livelli di apertura** ✓
-  **Ragionamenti volume profile e composito HVN Nasdaq** ✓

1 2

SEZIONE 6

Analisi Azioni Italia



Analisi Azioni Italia



Brunello Cucinelli



Eni



Fiat FCA



Atlantia



Intesa



SEZIONE 7

Esempi di operazioni reali eseguite sui vari mercati

Mentre nella sezione 7 ti mostro delle operazioni reali eseguite da me e da alcuni miei allievi.

Esempi di operazioni reali eseguite su vari mercati



Operazione reale su Marsigliese PLUS con Volumi eseguita da me



Operazione reale Dax eseguita da me



Esempio reale DAX di un mio allievo con Ninjatrader



Operazione reale su British Pound con Ninjatrader



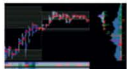
Operazione reale su Euro/Dollaro con Ninjatrader



Operazione reale su Yen/Dollaro con Ninjatrader



Operazione reale su S&P500 con Ninjatrader



Operazione reale su S&P500 con Volumetrica Trading



Operazione reale sul Gold con Volumetrica Trading



Operazione reale su Nasdaq con Volumetrica Trading



1 2

Esempi di operazioni reali eseguite su vari mercati



Operazione reale su Dow Jones con Volumetrica Trading



1 2



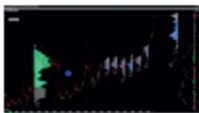
SEZIONE 8

Spiegazione piattaforme

Infine, nell'ultima sezione troverai una spiegazione delle piattaforme più diffuse che ti permettono di utilizzare al meglio gli strumenti e le tecniche del corso.

Ti spiegherò come risparmiare su queste piattaforme, riuscendo persino a ottenere dati ultra precisi, pagandoli meno di un caffè al giorno.

Spiegazione Piattaforme

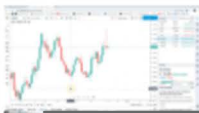


Introduzione a Volumetrica Trading con VolSys

ISTRUZIONI PER UTILIZZARE I MIEI TEMPLATES cliccare sul file sulla destra denominato Volsys ...

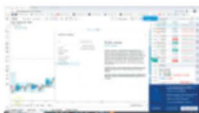


Volumetrica Trading interfacciata con la MT5



Introduzione a Trading View

Per aprire un conto con TradingView clicca qui.



Spiegazione veloce volume composito Trading View



Panoramica piattaforme con Volume Profile



Spiegazione impostazioni Ninjatrader 8

ATTENZIONE! Puoi scaricare i file xml da inserire direttamente nella cartella Documenti>ninja...





Ti ricordo inoltre che non sarai mai solo

Questo non è un semplice videocorso.

Non sono uno di quelli che riceve il pagamento, ti abilita l'area riservata e poi sparisce, lasciandoti alla mercé dei miei contenuti.

So che se facessi così, probabilmente i dubbi ti mangerebbero i profitti.

E sinceramente sono qui per fornirti dei benefici, non dei problemi.

Ho obiettivi più ampi e la notte voglio dormire tranquillo, certo di aver fornito ai miei clienti il miglior

servizio.

Oltre ai contenuti, ho quindi deciso di regalare ai miei clienti un **supporto H24 dei miei tutor**.

Sotto ogni video del Volume Profile, ci sarà una sezione commenti dove potrai leggere e studiare ogni dubbio a cui i miei tutor hanno già dato risposta ai clienti che in precedenza avevano delle domande.

Se le domande già poste, non dovessero riuscire a soddisfare i tuoi dubbi, potrai porre qualsiasi quesito tu voglia e i tutor certificati ti chiariranno le idee nel minor tempo possibile.

È un costo vivo che mi sento in dovere di regalarti, perché voglio avere la certezza che comprenderai appieno tutte le 68 lezioni del corso.



Giovanni Luca Danneo

on Feb 11

Questo corso è davvero una perla nel caos di internet.

Volevo solo chiederti un chiarimento per il volume composito settimanale. Che vantaggio c'è nel visualizzarlo? Credevo che bisognasse analizzare soltanto il mensile (salvo altre esigenze di allievi più esperti).

REPLY



Paolo Serafini Senior Master Trader

on Feb 11

La distribuzione dei volumi dell'ultimo mese sono importantissimi, per cui quella è la base da partire. Poi se qualcuno vuole guarda anche l'ultima settimana, così si rende conto dove si sono posizionati nel brevissimo le mani forti, per cui vale la pena di osservare anche questa cosa. Poi se qualcuno si trova in difficoltà meglio che continui a osservare solo il mensile, ciao. Mi fa piacere che ti trovi bene con il video-corso, grazie ciao

Insomma, è un po' come avere un filo diretto con me...

Tanta roba vero?...

Non scherzavo quando ti ho detto che in questo videocorso ho condensato tutta la conoscenza accumulata in oltre 20 anni e più di 5 milioni di operazioni eseguite.

Ecco una frazione delle testimonianze che ho ricevuto da chi ha acquistato il corso...



Amedeo Fardello Consiglio il videocorso volumi, già visto tutto e pronto per ripeterlo. In una sola volta ho tolto tanti dubbi e veramente sei più rilassato. Grande Paolo sei il top dei top. 🍌



Andrea Bosticco · 16:49 Grazie paolo. L'aver inserito il volume profile per filtrare le proprie strategie è stato il cambiamento. Finalmente si riesce a cambiare marcia. Le candele parlano un'altra lingua.



Anomis Anomis Non avessi preso anche il corso sui volumi mi sarei pentita tutto il resto della mia vita! Vuoi mettere avere tutti i tuoi insegnamenti a mia disposizione, 24h su 24? 😊 Non ha prezzo!

Una domanda a questo punto sorge spontanea, anzi due...

La prima è...

? **Quanto tempo mi richiederà studiare, assimilare e interiorizzare tutti i contenuti di questo percorso e iniziare a guadagnare sistematicamente dai mercati?**

Per risponderti devo precisare una cosa...

Per me un trader professionista è una persona che

guadagna tutti i singoli giorni - o quasi - dai mercati finanziari e che a fine mese porta a casa l'equivalente di un ottimo stipendio.

Quanto esattamente non è rilevante perché dipende da moltissimi fattori personali.

Per raggiungere questo livello per me ci vogliono almeno 1 o 2 anni.

Tuttavia ciò non significa che una persona non inizierà a guadagnare prima...

Considerato che la prima cosa che insegno è non perdere, il primo passo è quello di essere in profitto tutti i mesi e questo livello lo puoi raggiungere in una manciata di mesi...

Il tempo esatto dipende in larga misura da te, dal tuo background iniziale, da quanto sei motivato e da quanto tempo potrai dedicare allo studio.

Però, se devo darti una risposta ti posso quasi garantire che se riesci a ritagliarti 20 ore la settimana da dedicare allo studio e alla pratica... in 6 mesi saprai muoverti nei mercati...

Probabilmente non guadagnerai ancora a sufficienza per considerarti un professionista e fare il trader come unico lavoro, ma la parte più difficile l'avrai superata e la strada sarà solo in discesa.

Ovviamente devi applicare puntualmente quello che ti spiego e non prenderti delle "licenze poetiche"...

...questo è chiaro vero?

Detto ciò veniamo alla seconda domanda...

? **Quanto può valere un percorso che ti mette nelle condizioni di guadagnare sistematicamente dai mercati?**

Mi sono fatto anch'io questa domanda nel momento in cui dovevo prezzare il corso...

...e onestamente non sapevo da che parte iniziare.

Continua a pagina 58

Si trattava di dare un prezzo al condensato di oltre 20 anni di operatività le cui informazioni possono stravolgere la vita a chiunque le studi e le applichi!

Come faccio a dare un prezzo a un cosa...

...grazie alla quali sarai libero di lavorare da qualsiasi posto ti pare...

...grazie alle quale non dovrai dipendere più da nessuno se non da te stesso...

...grazie alla quale potrai guadagnare cifre che le persone comuni neanche si sognano e stravolgere in meglio la tua vita e quella delle persone che più ami...

Ammetto che ci ho dovuto riflettere parecchio e alla fine ho fatto un semplice ragionamento.

Questo corso è un investimento che nel giro di qualche mese è in grado di generare altro denaro...

...una parte di questo denaro dovrà servire a ripagare l'investimento iniziale. Il resto è tutto guadagno che si moltiplica negli anni.

Con quello che imparerai sarai in grado di scovare delle operazioni con rapporto rischio rendimento molto favorevole...

...spesso 1:8 - 1:10 e a volte anche 1:20 o superiori.

Questo perché saprai lavorare sul riequilibrio dei vuoti volumetrici.

Ovvio che le operazioni più favorevoli non capitano ogni 5 minuti...

...ma spesso ne basta anche solo una per svoltare la giornata.

Ipotizziamo che tu abbia finito il periodo di formazione e stia lavorando seriamente sui mercati...

Mettiamo il caso tu faccia anche solo 3 operazioni al giorno con rapporto rischio rendimento 1:8...

Le probabilità di successo con il pattern che insegno si aggirano intorno al 70%...

...ma visto che sei ancora un po' inesperto facciamo finta che ne azzechi solamente una su 3.

Un misero 66,7%.

Quindi, su tre operazioni 2 ti vanno in Stop e una ha successo.

Ipotizziamo che per ogni operazione rischi di perdere 50€...

...il guadagno in caso di successo è 8 volte tanto, vale a dire 400€.

Su tre operazioni, di cui 2 andate in stop e una a profitto, avresti un guadagno di...

$$1 \times 400€ - 2 \times 50€ = 300€$$

Quindi, 300€ di guadagno al giorno come media...

Ti ho mostrato i miei guadagni giornalieri e quindi sai che è assolutamente possibile.

In ogni mese ci sono 22 giorni in cui puoi fare trading...

...che in 6 mesi fanno 132 giorni...

$$300€ \times 132 \text{ giorni} = 39.600€$$

Se ti chiedessi questa cifra sono convinto che in un'ottica di lungo periodo sarebbe comunque un ottimo affare per te...

...ma tranquillo, non è questo il prezzo che ti chiederò.

Con parte del guadagno di quei sei mesi dovrai pur viverci giusto?

Comunque...

Sarai d'accordo sul fatto che se di quei sei primi mesi di guadagno mi accontentassi di un solo mese, un prezzo del tutto onesto, non trovi?

Quindi...

$$39.600€ / 6 = 6.600€$$

Ecco, questo è un prezzo assolutamente ragionevole per questo corso...

E non puoi dirmi che non sia un affare scambiare un mese dei tuoi profitti ottenuti grazie agli studi dei miei 20 anni di trading in reale.

...ma non è nemmeno questo quanto pagherai tu:

6.600€

Ma prima di svelarti il prezzo ridicolo al quale potrai accedere al corso “Volume Profile”, ho una sorpresa per te...

...anzi due...

**Chi acquista oggi il
VOLUME PROFILE
avrà diritto a
due Bonus
esclusivi... ►**

Continua a pagina 60



BONUS

1

Il gruppo Facebook segreto dedicato ai possessori del Volume Profile

A cosa serve questo gruppo?

Beh, innanzitutto potrai interagire oltre che con me anche con i miei tutor e tutti i possessori del Volume Profile...

In questo modo potrai confrontarti con chi sta facendo il tuo stesso percorso e imparare dall'esperienza degli altri...

...ma c'è una cosa forse ancora più importante per la tua carriera di trader professionista...

...e per i tuoi guadagni dei prossimi mesi.

Qual è la cosa che un trader professionista fa ogni mattina e che gli può svoltare la giornata?

No, non è andare a correre...

Quello che io faccio ogni mattina è analizzare i mercati...

Guardo i grafici dei giorni precedenti e individuo i livelli più importanti da monitorare...

In poche parole preparo il terreno di gioco e cerco di intuire i vari scenari a cui potrei andare incontro nell'arco della giornata.

In questo modo il mio inconscio è già pronto a captare i movimenti che confermano le mie intuizioni ed entrare a mercato nel momento giusto.

È la stessa cosa che devi fare anche tu se vuoi lavorare in modo professionale e avere più probabilità di guadagnare a fine giornata...

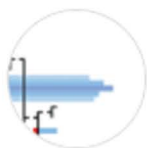
Ovviamente tu che sei alle prime armi non farai analisi così precise e accurate come le posso fare io che ho più di 20 anni di trading alle spalle...

Ed è per questo motivo che ho deciso di fare queste analisi in diretta ogni mattina.

Tutti i giorni.

Grazie a queste dirette...

Non solo riuscirai a preparare an-



Top Borsa di Paolo Serafini Volume Profile
GRUPPO SEGRETO

Gruppo · Membri: 199

Gruppo segreto dedicato ai possessori del Volume Profile.

5 post al giorno

+ Iscriviti

che tu il tuo “terreno di gioco” ogni mattina...

Non solo sarai pronto a cogliere i movimenti che ho suggerito...

Non solo sentirai i ragionamenti frutto di 20 anni di esperienza...

Ma cosa più importante, con il tempo e la ripetizione anche tu **imparerai a fare gli stessi ragionamenti e le stesse analisi che faccio io.**

Quanto può valere per te questo servizio???

Non te la faccio lunga visto che ti ho già svelato che se agisci in fretta per te è un bonus.

Ma quando deciderò di far pagare questo servizio, avrà un prezzo di almeno 500€ al mese.

In fin dei conti un'analisi fatta bene può aprire la strada per guadagnare di più in un solo giorno...

Pertanto 500€/mese credo sia una cifra più che onesta.

Queste analisi le faccio tutti i giorni in cui io stesso sono a mercato e cioè per 10 mesi all'anno...

Concedimi almeno i miei due mesi di ferie.

Inoltre, se non ti bastassero tutte le prove che ti ho fornito finora e sei ancora titubante sulla mia operatività giornaliera,

Grazie a questo bonus avrai la prova schiacciante che stai imparando da un trader. Non da un formatore.

Quindi...

Questo servizio in abbonamento annuale presto avrà un costo di ~~5.000€~~/anno. Ma tu lo puoi avere GRATIS PER SEMPRE!

Veniamo al secondo Bonus...

Se non hai il giusto atteggiamento mentale sarà difficile avere la disciplina sufficiente per rispettare delle semplici regole...

Non è colpa tua.

Io stesso ho dovuto lavorare sul mio Mindset...

E anche tutti i miei studenti.

Ho avuto ragazzi che in demo guadagnavano dai 1.000€ ai 2.000€ al giorno...

...e in reale facevano fatica a non perdere.

Fino a quando hanno fatto un lavoro su se stessi per cambiare le proprie convinzioni limitanti e i propri paradigmi.

Per questo motivo ho deciso di regalarti questo secondo Bonus...



BONUS

2

Mindset



Come
funziona
la mente e
come
riprogram-
marla

Che tu ci creda o no siamo tutti programmati...

Quando siamo bambini il nostro cervello è una spugna che capta ed elabora tutti gli stimoli a cui viene sottoposto...

Così succede, che i nostri genitori, i nostri parenti, le persone che frequentiamo più spesso e la società in generale installino nella nostra mente degli schemi di pensiero e di comportamento.

Questi schemi formano dei sentieri neuronali nella nostra mente che diventano più grandi ogni volta che rifacciamo gli stessi pensieri o comportamenti...

...fino a quando si trasformano in comportamenti inconsci automatici... o paradigmi come li chiameremo in questo corso sul Mindset.

I contenuti di questo corso sono presi direttamente dagli insegnamenti di Bob Proctor...

Scrittore, filosofo, speaker motivazionale, consulente di business, promotore del pensiero positivo ed anche il protagonista più conosciuto e apprezzato del libro "The Secret"...

Proctor è forse il miglior formatore tuttora vivente nel campo della riprogrammazione mentale...

Per portare in Italia i suoi insegnamenti, il mio amministratore è andato in missione...

È volato a Los Angeles e poi a Toronto e ha sborsato ben 20.000\$ per studiare la materia con Bob Proctor in persona...

Quando è tornato in Italia abbiamo tradotto e condensato i suoi insegnamenti in questo corso sul Mindset...

...e abbiamo deciso di farli registrare da uno speaker professionista.

In questo modo tu potrai guardare i video ed anche scaricare gli audio per ascoltarli passivamente mentre fai altro...

...e lasciare che i semi di nuove convinzioni e nuovi paradigmi vengano piantati nel tuo subconscio.

Non so quanto potrei apprezzare questo corso il giorno che dovessi decidere di farlo pagare.


Il suo valore sicuramente supera di gran lunga gli oltre 20.000\$ che è costato realizzarlo...

Ma non farei pagare quella cifra...

Tuttavia, vedendo tutta la fuffa che c'è in Italia anche nel campo dello sviluppo personale...

...e vedendo quanto i fuffaguru fanno pagare i loro percorsi che forse valgono un decimo di questo, sono giunto a questa conclusione:

Il valore di mercato è di
3.700€...
...ma tu puoi averlo
GRATIS PER
SEMPRE!



Il mio amministratore Amos, alla mastermind di Bob Proctor.

Ecco cosa dicono alcuni miei studenti su questo strepitoso regalo:



Stefano Lucerni · 56:24 Corso sui volumi fantastico Paolo, grazie per tutti gli esempi reali che hai inserito e per i dialoghi domande e risposte che si possono leggere come nel corso della Marsigliese, un ringraziamento a parte è il minimo per un regalo come il corso Mindset, è importante ascoltarlo rispettando la sequenza mettendosi in un ascolto sincero e introspettivo, la voce di un amico che ti esorta a riconoscere e liberare il tuo vero "io", vi darà una carica incredibile. Ciao Paolo, a presto.



Francesco [redacted] on "Come creare paradigmi virtuosi e riprogrammare la tua mente"

Eccellente !!!

in sei passi l'essenza dei migliori testi di crescita personale.

grazie per questo corso attraverso il quale ci trasmetti la tua energia positiva e questo fa la differenza.

Ed ora a capofitto nello studio del Volume Profile.

Grazie

un caloroso Saluto



Luigino [redacted] gmail.com on "Come creare paradigmi virtuosi e riprogrammare la tua mente"

Ciao Paolo e grazie infinite per questo regalo dal valore inestimabile. Posso affermare che ho letto tutti i libri che hai citato, ma tu sei riuscito a condensare i concetti importanti, a renderli chiari e facilmente assimilabili da tutti. I file audio sono utilissimi per essere ascoltati ovunque.

Riprogrammare la propria mente non è un percorso facile, ma tu ci hai indicato la giusta strada da seguire e ci hai fornito il giusto mezzo.

Un grandissimo abbraccio.

Luigino

Prima di svelarti il prezzo ridicolo della promozione a cui potrai accedere oggi, lasciami ricapitolare brevemente...

Grazie al metodo basato sul “Volume Profile di Paolo Serafini” e al protocollo PVPS:

- ▶ Avrai una profondità di informazioni sul mercato che nessun altro metodo può darti.
- ▶ Riuscirai a individuare esattamente come si posizionano le Mani Forti e riuscirai a trarre vantaggio dalla loro operatività.
- ▶ Vedrai le candele ai raggi X e riuscirai a determinare facilmente e in modo oggettivo le aree di sbilanciamento da riequilibrare e le possibili entrate a mercato con percentuali rischio rendimento goliassime.

Il protocollo di lavoro blindato che adoterai grazie al “Volume Profile” è di una logica disarmante perché si basa sul naturale sviluppo del mercato...

Dimmi un po'...

Tutto quello che abbiamo visto finora ti ha acceso almeno una lampadina?

Vuoi sapere qual è quest'offerta indecente che ho preparato per te?

Posso svelartela?

Se stai ancora leggendo immagino di sì...
Quindi vediamo...



Considera che:

Il “Volume Profile”
da solo vale almeno

6.600€...

L'analisi dei mercati che faccio ogni mattina nel gruppo Facebook riservato è un servizio in abbonamento che prima o poi farò pagare almeno 500€ al mese...

Quindi

5.000€ all'anno...

Il corso sul Mindset da solo vale almeno quanto tutto il resto, probabilmente di più...

Sovrascrivere i programmi inconsci che ti stanno limitando con altri programmi più utili veramente non ha prezzo...

...la riprogrammazione mentale che farai ti porterà enormi benefici non solo nella sfera economica...

...ma in tutti gli aspetti della tua vita.

Comunque, una cifra ragionevole e del tutto onesta a cui potrei vendere il corso sul **Mindset** è di

3.700€

Riepilogando abbiamo...

Volume Profile
di Paolo Serafini a **6.600€**
+ Accesso al gruppo FB
con le analisi quotidiane dei
mercati a **5.000€ annui**
+ Corso sul Mindset **3.700€**

Per un totale di
~~15.300€~~

**Ma non è affatto quello che
pagherai oggi.**

Come ti ho detto voglio farti un'offerta speciale...

Mi sono confrontato con il mio amministratore...e
dopo varie discussioni siamo arrivati al prezzo di...

3.000€

Quindi, con meno della metà del valore del Volume
Profile ti porti a casa tutto!!!

Considera che nel momento in cui ha capito come
muoverti sui mercati **questa cifra la recuperi in
neanche 10 giorni di lavoro...**

Mentre quando hai imparato bene bene **la recuperi
in 3-4 giorni.**

Quindi, sarai d'accordo con me che un investimento
che potenzialmente si ripaga in meno di 10 giorni sia
senza ombra di dubbio un **OTTIMO affare!**

Non trovi?

Sì, sarebbe un ottimo affare...

Ma io voglio fare ancora meglio...

Non so quale sia la tua situazione economica attuale.

Molti miei studenti hanno iniziato da una situazione
alquanto precaria...

...e sono felice e orgoglioso di essere riuscito ad
aiutarli.

I recenti lock down causati dal Corona Virus non
hanno migliorato la situazione economica in genera-
le...

E sarei veramente addolorato se il costo del corso
fosse l'unico ostacolo che ti impedisce di dare una
svolta alla tua vita.

L'unica ragione per cui sto facendo questa offerta
indecente è che visti i tempi che corrono **voglio che più
persone possibili accedano a queste informazioni e
creino la propria libertà finanziaria e la propria
sicurezza economica per il loro bene e per quello
della propria famiglia.**

Voglio dare a tutti la possibilità di approfittare di
quest'offerta...

Proprio a tutti...

Per questo motivo...

Per un tempo limitato...

Continua a pagina 66



Volume Profile

di Paolo Serafini a **6.600€**

+ Accesso al gruppo FB con le
analisi quotidiane dei

mercati a **5.000€ annui**

+ Corso sul Mindset 3.700€

A soli

1.497€

Ecco, l'ho detto.

Per accaparrarti la promozione

scrivi una mail a

info@toborsa.com

scrivendo nell'oggetto: **Promozione Volume Profile**

o anche tramite il numero verde

800.681.999

Ovviamente chi acquista il “Volume Profile” adesso riceverà tutti gli aggiornamenti successivi...

...anche se molto probabilmente non ne avrà bisogno perché avrà già raggiunto i risultati desiderati.

Se sei arrivato fino a questo punto, sicuramente la possibilità concreta di dare una svolta vigorosa alla tua vita non ti è indifferente...

Ma se sei ancora indeciso perché:

Pensi sia tutto troppo bello per essere vero...
Non credi di essere all'altezza...
Non credi di meritartelo...

...e una strana sensazione di disagio ti assale di fronte a questa decisione...

Sappi che è del tutto normale.

In questo momento sei ancora vittima di alcuni paradigmi radicati nel tuo inconscio che - cercando di proteggerti - non fanno altro che mantenerti nella tua situazione attuale impedendoti di evolvere.

E lascia che ti dica che fintanto che non sovrascrivi questi paradigmi difficilmente riuscirai a raggiungere la libertà e l'indipendenza finanziaria che desideri.

Ma io non voglio che questo accada...

Per questo motivo ho inserito il Bonus sul Mindset, che da solo vale più del prezzo che ti sto chiedendo...

E se tutto questo per te non è ancora abbastanza... voglio andare oltre e farti una promessa che non ho mai fatto prima!

Infatti voglio darti la mia speciale garanzia...

Ecco come funziona.



Tu acquisti il Volume Profile adesso...
Inizi a studiarlo passo passo...
Guardi i video più volte per comprendere, assimilare e interiorizzare ogni concetto.
Ti prendi tutto il tempo che ti serve per studiarlo.

E poi, quando ti senti pronto inizi a fare delle operazioni...

Mi raccomando, all'inizio in demo!

E qui entra in gioco la garanzia perché...

Se dopo **6 mesi di operatività**...
chiudi gli ultimi 2 mesi in negativo.


E mi dimostri di aver eseguito le operazioni come da manuale...

Allora avrai indietro fino all'ultimo centesimo del costo del corso!

Continua a pagina 68

Voglio GARANTIRTI che questo sarà uno dei migliori investimenti della tua vita

Lo ripeto...



Se dopo 6 mesi di operatività, chiudi gli ultimi 2 mesi in negativo, e mi dimostri di aver eseguito le operazioni come da manuale, allora avrai indietro fino all'ultimo centesimo del costo del corso.

Sono 20 anni che faccio questo mestiere. So quello che faccio. Seguimi passo passo e ti farò diventare un trader professionista.

Per accaparrarti la promozione
scrivi una mail a

info@toborsa.com

scrivendo nell' oggetto:

Promozione Volume Profile

o anche tramite il numero verde

800.681.999

Sei ancora qua?

Ne approfitto per dirti ancora due cose.

Immagino che ci possano essere dei dubbi o delle domande a cui io non ho dato risposta in questo Magazine.

Potresti sentire la necessità di parlare di persona con qualcuno che ci è passato prima di te...

Per questo motivo voglio farti un regalo senza nessun vincolo.

Ho chiesto ai miei tutor di ritagliarsi del tempo e metterlo a tua disposizione per una consulenza gratuita...

Loro ci sono già passati e ti aiuteranno a risolvere i tuoi dubbi e capire se questa è la strada giusta per te.

Per prenotare una consulenza
chiama ora il numero verde
gratuito:

800.681.999

Purtroppo il numero dei miei tutor è limitato e sono sempre molto impegnati.

Per questo ti conviene agire in fretta!

Ti do la mia parola che se seguirai alla lettera quello che ti insegno in questo videocorso, il tuo trading migliorerà drasticamente e tutte le tue ansie e paure svaniranno, annientate dalla logica ferrea del protocollo di lavoro.

Sentirai sempre di avere il pieno controllo della situazione perché saprai esattamente cosa fare, quando farlo e come farlo.

E se non hai mai fatto trading prima d'ora ti garantisco che imparerai nel modo più sicuro e sereno possibile evitando le bastonate che il mercato riserva a tutti coloro che si improvvisano trader.

Immagina come sarà la tua vita fra qualche mese...

Probabilmente non sarai ancora ricco... Ma avrai acquisito la sicurezza di riuscire sempre a guadagnare dai mercati finanziari...

Avrai finalmente la certezza che la tanto agognata

Libertà Finanziaria è alla tua portata...

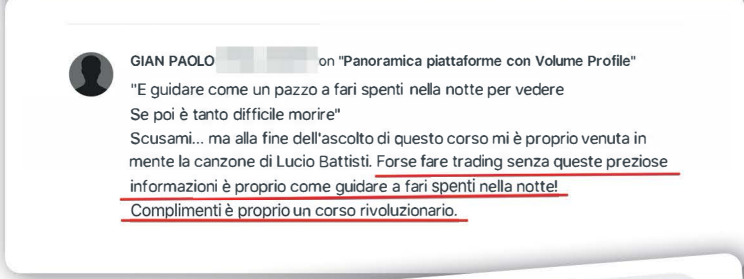
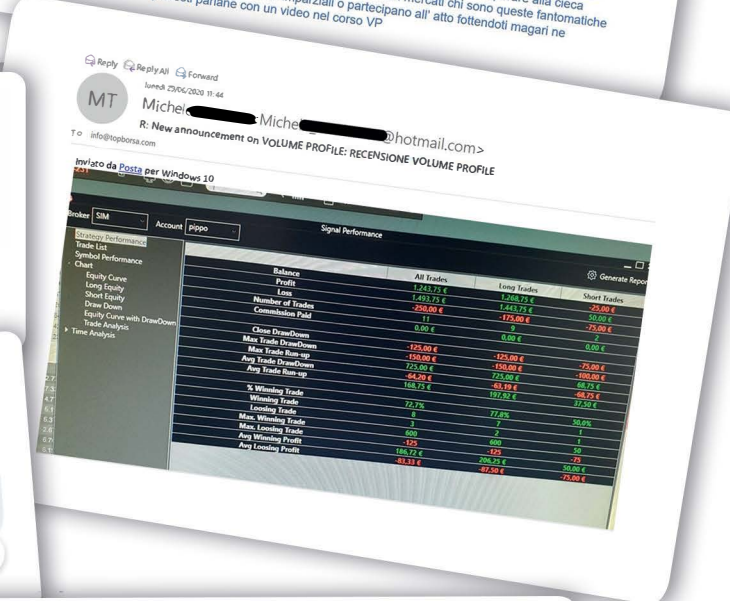
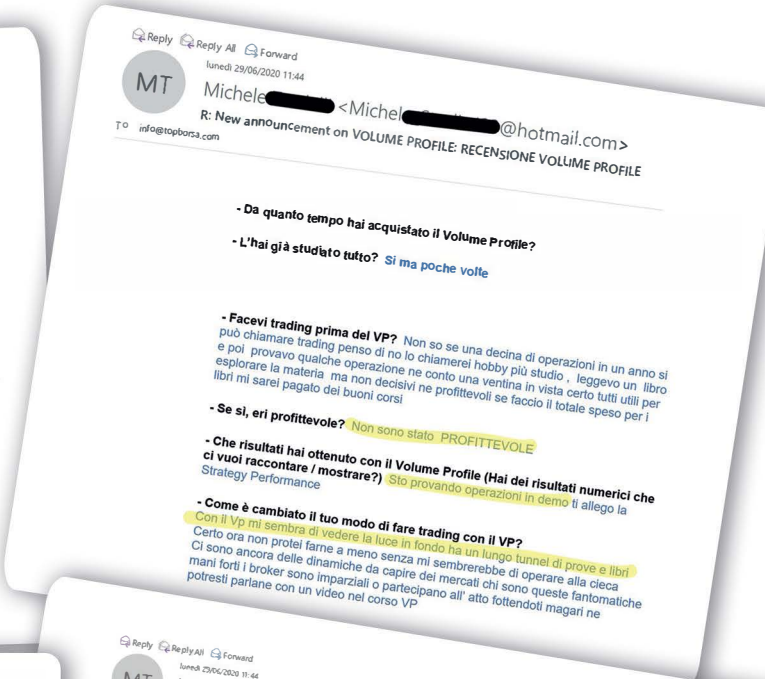
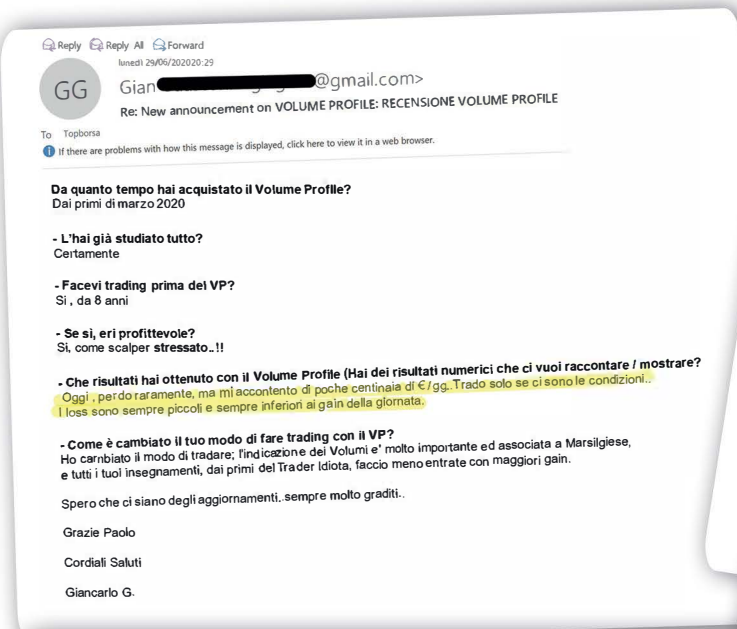
Tutte le incertezze e le paure causate dalla contingente situazione economica e dalla precarietà del lavoro inizieranno a sciogliersi come la neve sotto i primi soli primaverili.

Vedrai il futuro più luminoso perché saprai di poter far

fronte anche alle spese più inaspettate...

La capacità di guadagnare sempre dai mercati finanziari, da qualunque parte del mondo tu decida di vivere, faranno di te una persona libera di scegliere sempre il meglio, per sé e per la sua famiglia.

Ecco altre testimonianze dei miei allievi...



RICAPITOLIAMO quale ottimo affare stai per fare con il corso sul Volume Profile...

Per soli 1.497€ imparerai:

- ▶ A individuare in modo oggettivo le aree di sbilanciamento da riequilibrare, dove avvengono le accelerazioni e le possibili rotture del mercato e dove ci sono state delle difese dalle Mani Forti...
- ▶ Grazie al protocollo PVPS individuerai a colpo d'occhio le operazioni migliori e farai entrate a mercato con Stop ridicoli e Target ambiziosi...
- ▶ Riuscirai a vincere le paure e tradare in modo lucido e rilassato perché avrai una comprensione scientifica del mercato...
- ▶ Imparerai a contestualizzare i miei pattern di maggior efficacia grazie ai volumi avendo una conferma dell'entrata sia a livello grafico che a livello volumetrico e aumentando quindi drasticamente le probabilità di successo dell'operazione...
- ▶ Svilupperai un protocollo di lavoro blindato, con regole ferree in grado di produrre sistematicamente dei profitti senza farti andare in ansia a ogni trade...
- ▶ Ti impotterai di un condensato di tutta la conoscenza che ho accumulato in oltre 20 anni di trading e più di 5 milioni di operazioni eseguite con denaro reale...

Tutto questo in 68 video, con aggiornamenti inclusi a vita ed il mio supporto personale nell'area riservata...

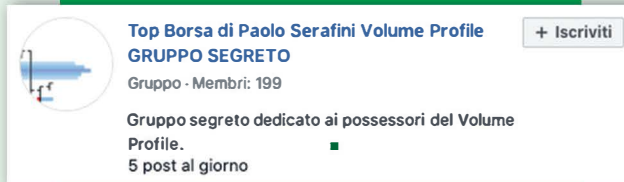
In più...

70 | Trading Report

BONUS

1

Il gruppo Facebook segreto dedicato ai possessori del Volume Profile



Avrai accesso a vita al gruppo Facebook riservato dove ogni mattina faccio l'analisi dei mercati e ti segnalo le zone da tenere d'occhio...

Questo servizio in abbonamento annuale presto avrà un costo di 5.000 €/anno.

Ma tu lo puoi avere GRATIS PER SEMPRE!

E ancora...

BONUS 2

Mindset



Come funziona
la mente e
come riprogram-
marla

Il corso sul Mindset grazie al quale riuscirai a riprogrammare i tuoi paradigmi limitanti e ad acquisire il Mindset del Trader Vincente.

Il valore di mercato è di 3.700€, **ma tu puoi averlo GRATIS PER SEMPRE!**

Volume Profile
di Paolo Serafini a **6.600€**
+ Accesso al gruppo FB
con le analisi quotidiane dei
mercati a **5.000€ annui**
+ Corso sul Mindset **3.700€**

Per un totale di

~~**15.300€**~~

MA TU PUOI AVERLO A SOLI

1.497€

e cioè a un decimo del suo
valore reale se agisci **ORA!**

Per accaparrarti la promozione:

scrivi una e-mail a

info@toborsa.com

scrivendo nell'oggetto:

Promozione Volume Profile

o anche tramite il numero verde

800.681.999



**Per prenotare
una consulenza
chiama ora il**

NUMERO VERDE GRATUITO
800.681.999